

URUGUAY

COMERCIO EXTERIOR GLOBAL
ENERO/DICIEMBRE 1979/1978 (1)

ALADI/SEC/DI 14
21 de abril de 1981

PAIS COPARTIcipe	E X P O R T A C I O N			I M P O R T A C I O N			SALDO EN DOLARES
	DOLARES F O B	% S/ ZONAL		DOLARES C I F	% S/ ZONAL		
ENERO-DICIEMBRE 1979							
BOLIVIA	1 763 211	0,6		743 509	0,1		1 019 702
COLOMBIA	2 880 452	0,9		417 386	0,1		2 463 066
ECUADOR	1 007 980	0,3		4 051 741	0,8	-	3 043 761
PERU	696 392	0,2		6 806 536	1,3	-	6 110 144
VENEZUELA	2 611 971	0,8		67 815 832	13,2	-	65 203 861
AC.CARTAGENA	8 960 006			79 835 004		-	70 874 998
ARGENTINA	97 098 753	30,8		210 432 230	40,9	-	113 333 477
BRASIL	182 410 947	57,9		183 975 729	35,8	-	1 564 782
CHILE	12 661 734	4,0		16 039 859	3,1	-	3 378 125
MEXICO	2 241 217	0,7		10 168 761	2,0	-	7 927 544
PARAGUAY	11 986 226	3,8		13 930 643	2,7	-	1 944 417
TOTAL ZONAL	315 358 883	100,0		514 382 226	100,0	-	199 023 343
EXTRAZONA	471 882 181			651 946 881		-	180 064 700
* TOT.GLOBAL	787 241 064			1166 329 107		-	379 088 043
ENERO-DICIEMBRE 1978							
BOLIVIA	976 364	0,5		185 916	0,1		790 448
COLOMBIA	3 285 794	1,7		230 549	0,1	-	3 055 245
ECUADOR	370 036	0,2		997 212	0,5	-	627 176
PERU	867 102	0,5		2 992 823	1,4	-	2 125 721
VENEZUELA	2 805 873	1,5		17 307 653	7,8	-	14 501 780
AC.CARTAGENA	8 305 169			21 714 153		-	13 408 984
ARGENTINA	38 244 367	19,9		86 145 297	38,9	-	47 900 930
BRASIL	127 474 781	66,4		85 136 113	38,4	-	42 338 668
CHILE	6 786 997	3,5		10 319 618	4,7	-	3 532 621
MEXICO	1 539 318	0,8		4 759 215	2,1	-	3 219 897
PARAGUAY	9 587 308	5,0		13 308 290	6,0	-	3 720 982
TOTAL ZONAL	191 937 940	100,0		221 382 686	100,0	-	29 444 746
EXTRAZONA	489 926 628			494 603 159		-	4 676 531
* TOT.GLOBAL	681 864 568			715 985 845		-	34 121 277

FUENTE: DEPARTAMENTO DE INVESTIGACIONES ECONOMICAS.
BANCO CENTRAL DEL URUGUAY.

NOTA: DATOS PROVISIONALES

// 974

 VARIACIONES E INDICES SIMPLES DE VALORES

<u>PAIS COPARTICIPE</u>	<u>1979/1978 EN DOLARES</u>	<u>1978 100</u>	<u>1961 100/1/</u>
<u>E X P O R T A C I O N</u>			
BOLIVIA	786 847	180,6	918,3
COLOMBIA	- 405 342	87,7	535,4
ECUADOR	637 944	272,4	690,4
PERU	- 170 710	80,3	480,3
VENEZUELA	- 193 902	93,1	13 059,9
AC.CARTAGENA	654 837	107,9	
ARGENTINA	58 854 386	253,9	5 305,9
BRASIL	54 936 166	143,1	9 902,9
CHILE	5 874 737	186,6	1 635,9
MEXICO	701 899	145,6	6 791,6
PARAGUAY	2 398 918	125,0	2 305,0
TOTAL ZONAL	123 420 943	164,3	5 221,2
EXTRAZONA	- 18 044 447	96,3	279,8
* TOT.GLOBAL	105 376 496	115,5	450,6

<u>I M P O R T A C I O N</u>			
BOLIVIA	557 593	399,9	700 000,0
COLOMBIA	186 837	181,0	430,3
ECUADOR	3 054 529	406,3	31 167,2
PERU	3 813 713	227,4	501,2
VENEZUELA	50 508 179	391,8	563,9
AC.CARTAGENA	58 120 851	367,7	
ARGENTINA	124 286 933	244,3	1 764,3
BRASIL	98 839 616	216,1	1 049,7
CHILE	5 720 241	155,4	905,2
MEXICO	5 409 546	213,7	6 200,5
PARAGUAY	622 353	104,7	835,2
TOTAL ZONAL	292 999 540	232,3	1 105,0
EXTRAZONA	157 343 722	131,8	401,1
* TOT.GLOBAL	450 343 262	162,9	557,9

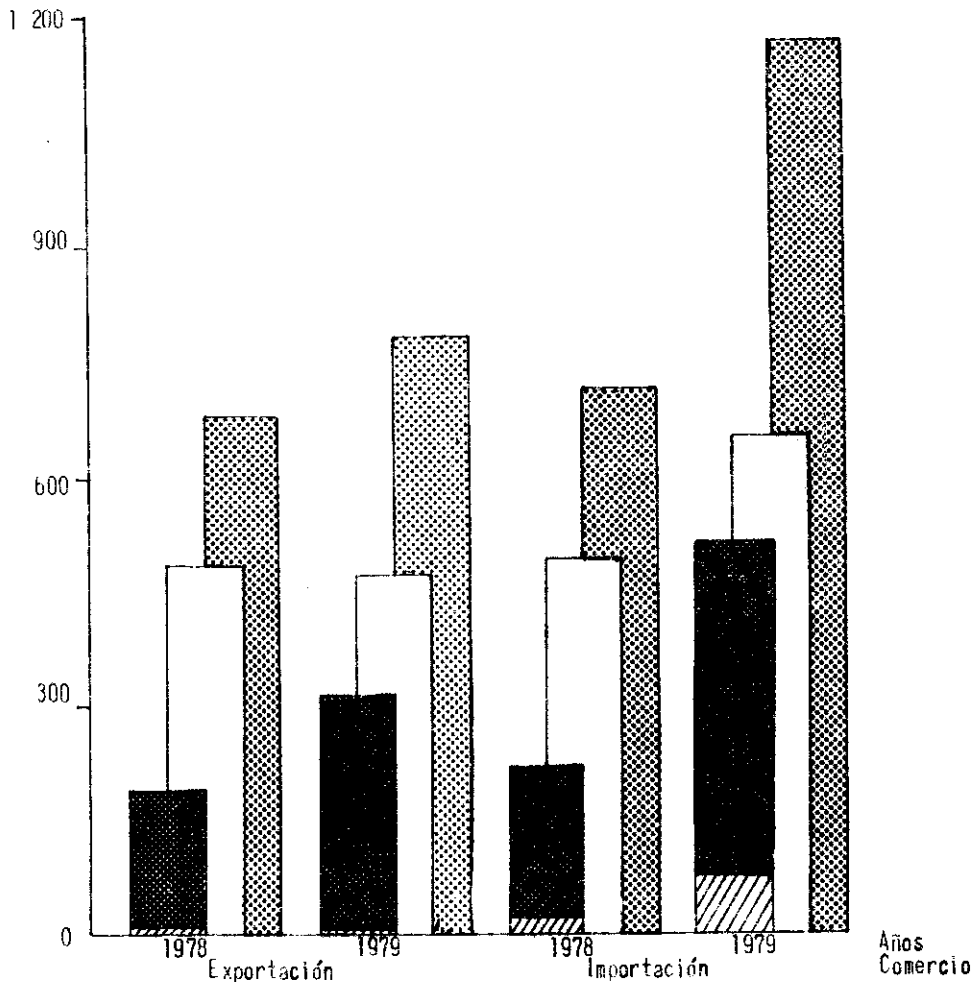
 NOTA: DATOS PROVISIONALES
 /1/ AÑO BASE: PERIODO ANTERIOR A LA INCORPORACION DEL PAIS
 INFORMANTE AL PROGRAMA DE LIBERACION.

COMERCIO EXTERIOR GLOBAL

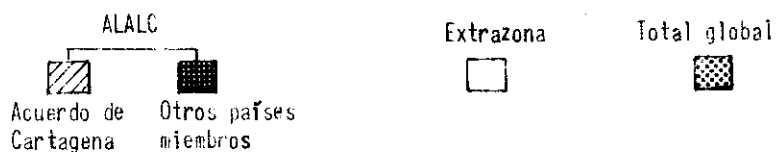
Enero-diciembre 1979-1978

975

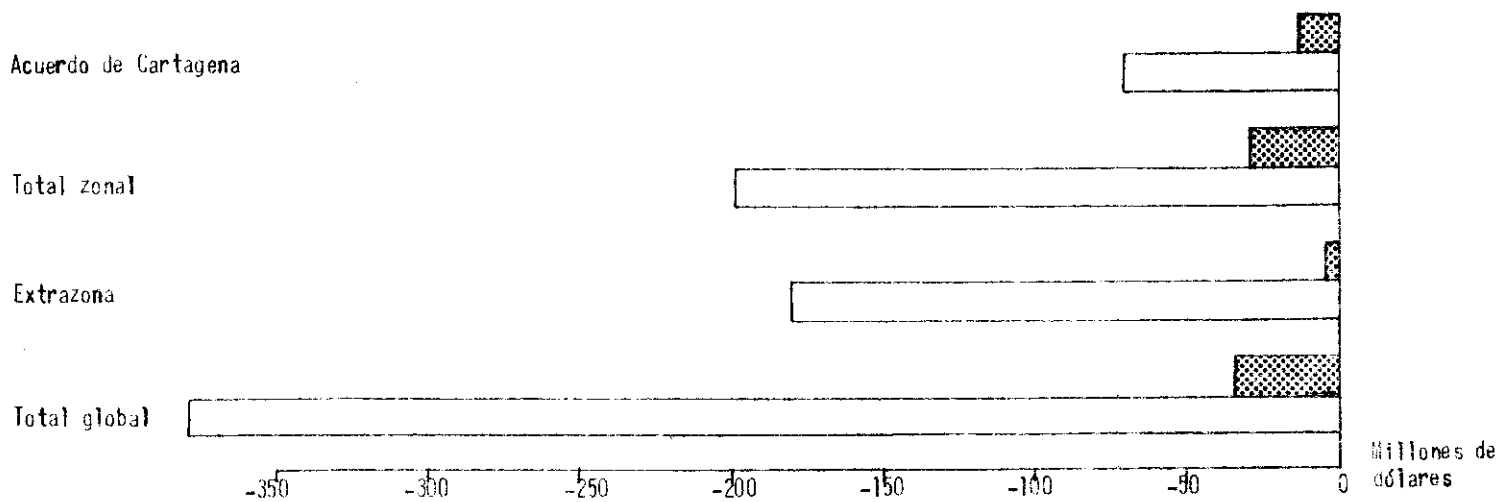
Millones de dólares



Referencias:



SALDOS



Referencias:



11