

ALADI/SEC/di 2595.1
2 de octubre de 2014

CONVENIO DE PAGOS Y CRÉDITOS RECÍPROCOS

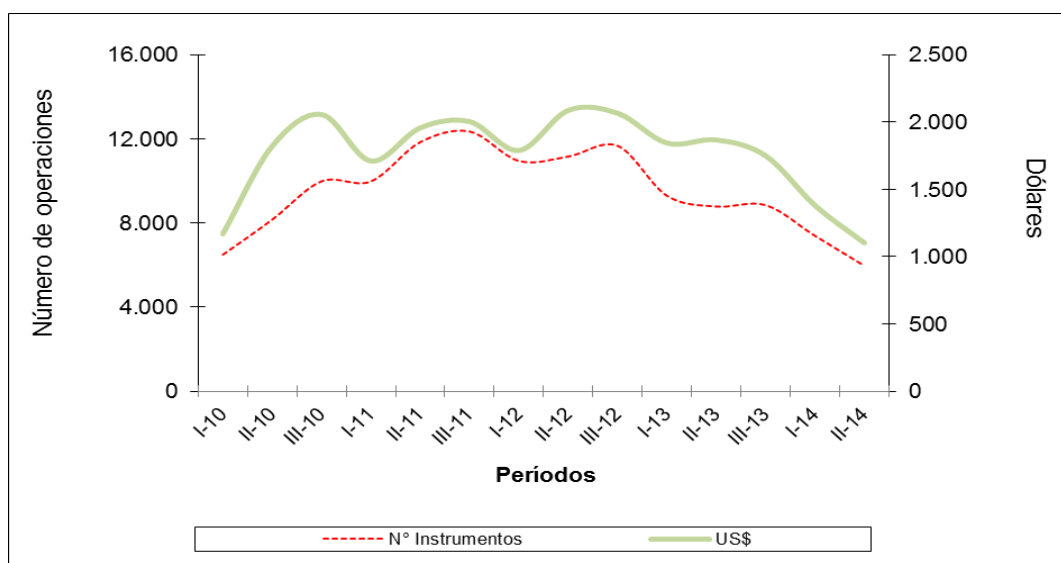
Funcionamiento del Sistema de Compensación Multilateral

Segundo cuatrimestre de 2014
Fecha de liquidación: 31/08/2014

1. Canalización de operaciones

El Convenio de Pagos y Créditos Recíprocos registró operaciones por un total de 1.157.162.706,14 dólares en el segundo cuatrimestre de 2014, representando un descenso del 40,1% respecto a igual período de 2013 y del 19,5% respecto al primer cuatrimestre de 2014.

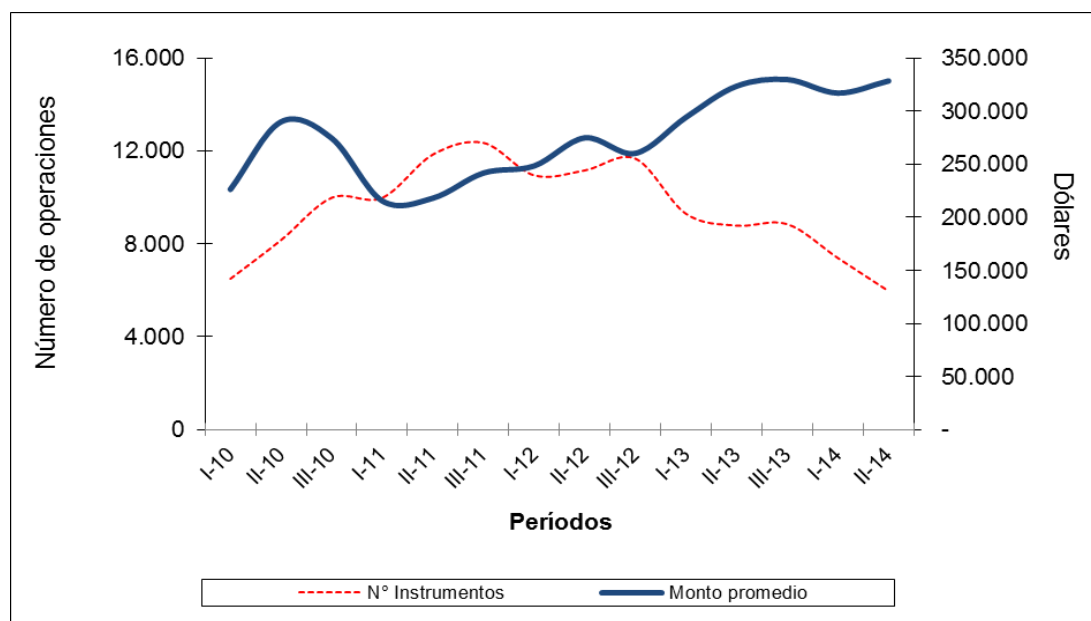
Gráfico N° 1
Cantidad de instrumentos y monto de las operaciones cursadas por el Convenio de Pagos por cuatrimestre



Fuente: Elaborado por la Secretaría General de la ALADI con base en las informaciones del Banco Agente y del Centro de Operaciones.

La cantidad de operaciones en el segundo cuatrimestre de 2014 descendió un 41,8% en relación al mismo período de 2013, y si se considera con el cuatrimestre inmediato anterior (primero de 2014), la baja fue del 22,9%; en cuanto al valor promedio por operación, éste se incrementó y se ubicó en 328.304 dólares en el período en estudio, cuando en el cuatrimestre mayo-agosto de 2013 había sido de 323.395 dólares.

Gráfico N° 2
Cantidad de instrumentos y monto promedio de las operaciones cursadas por el Convenio de Pagos por cuatrimestre



Fuente: Elaborado por la Secretaría General de la ALADI con base en las informaciones del Banco Agente y del Centro de Operaciones.

2. Débitos y créditos

La cantidad de operaciones y su monto no afecta de igual manera a todos los miembros del Convenio de Pagos. Al comparar el segundo cuatrimestre del presente año en relación al mismo período del año anterior, en el caso de los débitos y en términos de cantidad de operaciones, se produjo un aumento de las operaciones canalizadas de México (50%) y Paraguay (10,3%); en tanto, Colombia (-66,7%), Brasil (-64,6%); Chile (-57,9%) y Venezuela (-45,8%) fueron los países que presentaron un mayor descenso al promedio (-41,8%).

En el caso de los montos operados -en el mismo período-, los aumentos se dieron en México (5.674,8%) y Paraguay (114,5%); y los principales descensos en Brasil (-60,2%), Colombia (-55,9%); Chile (-51,8%), Argentina (-48,4%) y Venezuela (-42%).

En lo que respecta a los créditos y en materia de cantidad de operaciones, Bolivia (17,6%) fue el único que registró un incremento; mientras que, los principales descensos se dieron en Paraguay (-78,3%), Ecuador (-74%), México (-53,9%), Colombia (-53,2%), y Perú (-49,5%). En términos de montos cursados, se produjeron aumentos en Venezuela (399,1%), Bolivia (79,5%) y Ecuador (36,5%); y descensos en México, Colombia, Paraguay, Perú, Chile, Brasil, Argentina y Uruguay

3. Instrumentos canalizados

En el segundo cuatrimestre de 2014, los instrumentos más utilizados fueron las cartas de crédito, seguido de los créditos documentarios, las letras avaladas y las órdenes de pago; mientras que, en valor, fueron las cartas de crédito, los créditos documentarios, los pagarés y las letras avaladas.

Al comparar su utilización (cantidad) en este cuatrimestre en relación al mismo período del año anterior, se observa una disminución de todos ellos, donde las órdenes de pago descendieron en el entorno del 80%. En cuanto a los montos canalizados, también se produjo una disminución en casi todos ellos, salvo en el caso de los pagarés.

Por otra parte, las comisiones y demás gastos ascendieron, en el segundo cuatrimestre de 2014, a 3.633.447,81 dólares, y los intereses devengados a 53.037.360,22 dólares. Al comparar dicho período con el mismo del año anterior, se constata que el monto de las comisiones y gastos aumentó un 75%.

En los Cuadros 8, 8A, 9 y 9A del Anexo se presentan las estadísticas consolidadas con el número de operaciones y el valor según los instrumentos cursados en el cuatrimestre, identificados a nivel de país y para el conjunto de los signatarios del Convenio de Pagos para los años 2014 y 2013. Los Cuadros 8 (2014) y 8A (2013) presentan los débitos de cada uno de los bancos centrales, así como las emisiones realizadas y cursadas desde sus respectivos países; en tanto, los Cuadros 9 (2014) y 9A (2013) refieren a los créditos reembolsados y debitados por cada uno de los bancos centrales a los demás miembros.

4. Compensación de saldos y pagos anticipados

De los 1.157.162.706,14 dólares canalizados al cierre del cuatrimestre, 452.241.516,00 dólares fueron transferidos. Ello como resultado de los 624.082.990,00 dólares de pagos anticipados (53,9%) realizados durante el período en análisis, proporción levemente superior a lo acontecido en el último cuatrimestre.

Cabe destacar que la transferencia efectiva de divisas para el conjunto de los países, producto tanto de la liquidación global de saldos en la compensación como, y principalmente, de los pagos anticipados, fue de 1.076.324.506,00 dólares. De esta forma, el grado de compensación multilateral se ubicó en el 7%.

En relación a los pagos anticipados realizados y recibidos en el período en estudio, Brasil y México fueron los países que no realizaron este tipo de transferencias; mientras que, Venezuela y la República Dominicana no recibieron pagos anticipados.

Por su parte, el siguiente cuadro expone los principales datos correspondientes a las operaciones cursadas, divisas transferidas, ahorro de divisas, grado de compensación, transferencias anticipadas y tasas de interés registrados en los tres cuatrimestres de 2013 y los dos primeros cuatrimestres de 2014.

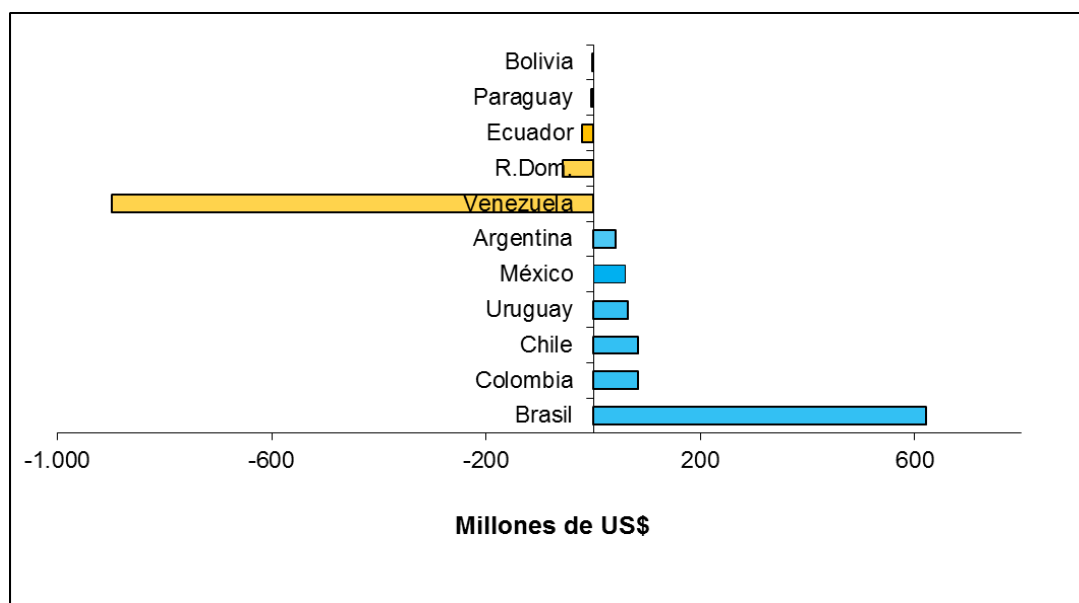
Evolución de las principales variables del Sistema de Compensación Multilateral
(Miles de dólares y porcentajes)

Años	2013				2014	
	1° Cuatr.	2° Cuatr.	3° Cuatr.	Totales	1° Cuatr.	2° Cuatr.
Operaciones cursadas	1.871.931,9	1.932.039,6	1.826.375,2	5.630.346,6	1.438.254,2	1.157.162,7
Divisas transferidas	1.749.324,7	1.825.597,6	1.717.024,3	5.291.946,6	1.321.082,7	1.076.324,5
Ahorro de divisas	122.607,1	106.442,0	109.350,8	338.400,0	117.171,5	80.838,2
% Grado de compensación	6,5	5,5	6,0	6,0	8,1	7,0
Pagos anticipados	1.160.832,7	1.182.325,9	962.060,8	3.305.219,5	706.701,1	624.083,0
% Pagos ant. / Operac. Cursadas	62,0	61,2	52,7	58,7	49,1	53,9
% Tasa de Interés	1,34	1,32	1,28		1,27	1,26

Fuente: Elaborado por la Secretaría General de la ALADI en base a las informaciones del Banco Agente y del Centro de Operaciones.

En cuanto a los saldos por país, puede observarse que los deudores del Sistema en el cuatrimestre en estudio fueron Venezuela, seguido de la República Dominicana, Ecuador, Paraguay y Bolivia. En tanto que, en materia de acreedores, el principal es Brasil, seguido de Colombia, Chile, Uruguay, México y Argentina, tal como se señala en el siguiente Gráfico.

Gráfico N° 3
Principales acreedores y deudores del Sistema de Pagos
en el segundo cuatrimestre de 2014



Fuente: Elaborado por la Secretaría General de la ALADI en base a las informaciones del Banco Agente y del Centro de Operaciones.

5. Tasa de interés

La tasa de interés aplicable en el período fue del 1,26%.

6. Líneas de crédito recíproco

Al 31 de agosto de 2014, el valor total de las líneas de crédito recíproco se situó en 5.588.200.000 dólares, no registrándose en el período modificaciones en las mismas.

En el Cuadro 7 del Anexo se detallan las respectivas líneas de crédito vigentes entre los bancos centrales participantes.

7. Conclusiones

Los montos canalizados en el segundo período de 2014 mostraron un descenso del 40,1% sobre lo operado a través del Convenio de Pagos en relación al mismo período de 2013.

En cuanto a los instrumentos, se produjo en este cuatrimestre en relación al mismo período del año anterior, una disminución de todos ellos, observándose que el mayor descenso se dio en las órdenes de pagos que se ubicó en el entorno del 80% en cantidad, y del 92% en los montos canalizados.

Con referencia a los principales deudores del Sistema de Pagos se mantiene la preeminencia de Venezuela como principal deudor, seguido de República Dominicana, Ecuador, Paraguay y Bolivia. En tanto que, en materia de acreedores, el principal es Brasil, seguido de Colombia, Chile, Uruguay, México y Argentina.

Finalmente, el grado de compensación se ubicó en el 7%, porcentaje similar a los últimos cuatrimestres, y la proporción de pagos anticipados aumentó levemente (53,9%).

ANEXO

COMPENSACIÓN MULTILATERAL DE SALDOS ^(*)

Período: Mayo - Agosto de 2014

- CUADRO 1:** SALDOS MULTILATERALES EN DÓLARES. SEGUNDO CUATRIMESTRE DE 2014
- CUADRO 2:** DÉBITOS, CRÉDITOS Y SALDOS DE LA COMPENSACIÓN POR PAÍS, EN DÓLARES. SEGUNDO CUATRIMESTRE DE 2014
- CUADRO 3:** TRANSFERENCIAS ANTICIPADAS, EN DÓLARES. SEGUNDO CUATRIMESTRE DE 2014
- CUADRO 4:** SALDOS MULTILATERALES, AJUSTADOS POR TRANSFERENCIAS ANTICIPADAS, EN DÓLARES. SEGUNDO CUATRIMESTRE DE 2014
- CUADRO 5:** CRÉDITOS, DÉBITOS Y SALDOS DE LA COMPENSACIÓN POR PAÍS, AJUSTADOS POR PAGOS ANTICIPADOS Y TRANSFERENCIAS MULTILATERALES, EN DÓLARES. SEGUNDO CUATRIMESTRE DE 2014
- CUADRO 6:** DÉBITOS, CRÉDITOS Y SALDOS POR PAÍS, AJUSTADOS POR PAGOS ANTICIPADOS, TRANSFERENCIAS MULTILATERALES Y ARREGLOS DE LA COMPENSACIÓN, EN DÓLARES. SEGUNDO CUATRIMESTRE DE 2014
- CUADRO 7:** LÍNEAS DE CRÉDITO RECÍPROCO SUSCRITAS ENTRE BANCOS CENTRALES DE ACUERDO AL SISTEMA DE PAGOS, EN DÓLARES. AL 30 DE AGOSTO DE 2014
- CUADRO 8:** DÉBITOS - OPERACIONES CANALIZADAS POR EL CONVENIO Y VALORES POR INSTRUMENTOS POR PAÍS, EN DÓLARES. SEGUNDO CUATRIMESTRE DE 2014
- CUADRO 8A:** DÉBITOS - OPERACIONES CANALIZADAS POR EL CONVENIO Y VALORES POR INSTRUMENTOS POR PAÍS, EN DÓLARES. SEGUNDO CUATRIMESTRE DE 2013.
- CUADRO 9:** CRÉDITOS - OPERACIONES CANALIZADAS POR EL CONVENIO Y VALORES POR INSTRUMENTOS POR PAÍS, EN DÓLARES. SEGUNDO CUATRIMESTRE DE 2014
- CUADRO 9A:** CRÉDITOS - OPERACIONES CANALIZADAS POR EL CONVENIO Y VALORES POR INSTRUMENTOS POR PAÍS, EN DÓLARES. SEGUNDO CUATRIMESTRE DE 2013

^(*) Los cuadros fueron elaborados por la Secretaría General de la ALADI con base en las informaciones del Banco Agente y del Centro de Operaciones del Convenio de Pagos.

CUARO 1

SALDOS MULTILATERALES
SEGUNDO CUATRIMESTRE DE 2014
(En dólares)

País	Deudores	Acreedores
Argentina		30.621.704,67
Bolivia	1.181.387,60	
Brasil		227.232.644,54
Colombia		35.054.952,42
Chile		84.248.170,96
Ecuador		9.814.925,21
México		37.116.672,84
Paraguay	1.614.963,53	
Perú		27.009.516,51
Uruguay		1.142.928,85
Venezuela	441.053.962,81	
R.Dom.	8.391.202,06	
Totales	452.241.516,00	452.241.516,00

CUADRO 2
DÉBITOS, CRÉDITOS Y SALDOS POR PAÍS DE LA COMPENSACIÓN
SEGUNDO CUATRIMESTRE DE 2014
(En dólares)

País	Débitos	Créditos	Saldos
Argentina			
Bolivia	729.913,88	966.660,84	236.746,96
Brasil	16.849.903,07	148.495,10	-16.701.407,97
Colombia	449.378,11	0,00	-449.378,11
Chile	359.050,07	59.920,10	-299.129,97
Ecuador	282.644,93	156.379,18	-126.265,75
México	0,00	0,00	0,00
Paraguay	566.660,00	342.665,52	-223.994,48
Perú	861.619,97	642.378,35	-219.241,62
Uruguay	1.481.514,38	2.921.377,34	1.439.862,96
Venezuela	0,00	46.964.512,65	46.964.512,65
R.Dom.	0,00	0,00	0,00
Total	21.580.684,41	52.202.389,08	30.621.704,67
Bolivia			
Argentina	966.660,84	729.913,88	-236.746,96
Brasil	1.411.682,92	0,00	-1.411.682,92
Colombia	7,23	26,54	19,31
Chile	13,10	0,00	-13,10
Ecuador	551,77	0,00	-551,77
México	0,00	0,00	0,00
Paraguay	0,00	0,00	0,00
Perú	42.048,35	0,00	-42.048,35
Uruguay	0,00	0,00	0,00
Venezuela	0,00	509.636,19	509.636,19
R.Dom.	0,00	0,00	0,00
Total	2.420.964,21	1.239.576,61	-1.181.387,60
Brasil			
Argentina	148.495,10	16.849.903,07	16.701.407,97
Bolivia	0,00	1.411.682,92	1.411.682,92
Colombia	0,00	47,54	47,54
Chile	40.125.848,03	8.577.493,84	-31.548.354,19
Ecuador	0,00	1.726.314,68	1.726.314,68
México	0,00	174.719,71	174.719,71
Paraguay	0,00	2.348.584,84	2.348.584,84
Perú	3.154,57	99.920,15	96.765,58
Uruguay	25.789,87	813.849,83	788.059,96
Venezuela	176,16	227.142.389,63	227.142.213,47
R.Dom.	0,00	8.391.202,06	8.391.202,06
Total	40.303.463,73	267.536.108,27	227.232.644,54
Colombia			
Argentina	0,00	449.378,11	449.378,11
Bolivia	26,54	7,23	-19,31
Brasil	47,54	0,00	-47,54
Chile	0,00	0,00	0,00
Ecuador	34.919,01	55.847,06	20.928,05
México	0,00	0,00	0,00
Paraguay	0,00	0,00	0,00
Perú	0,00	0,00	0,00
Uruguay	0,00	0,00	0,00
Venezuela	0,00	34.584.713,11	34.584.713,11
R.Dom.	0,00	0,00	0,00
Total	34.993,09	35.089.945,51	35.054.952,42

País	Débitos	Créditos	Saldos
Chile			
Argentina	59.920,10	359.050,07	299.129,97
Bolivia	0,00	13,10	13,10
Brasil	8.577.493,84	40.125.848,03	31.548.354,19
Colombia	0,00	0,00	0,00
Ecuador	3,02	242,56	239,54
México	0,00	0,00	0,00
Paraguay	101.795,93	0,00	-101.795,93
Perú	70.478,07	69.676,88	-801,19
Uruguay	0,00	0,00	0,00
Venezuela	0,00	52.503.031,28	52.503.031,28
R.Dom.	0,00	0,00	0,00
Total	8.809.690,96	93.057.861,92	84.248.170,96
Ecuador			
Argentina	156.379,18	282.644,93	126.265,75
Bolivia	0,00	551,77	551,77
Brasil	1.726.314,68	0,00	-1.726.314,68
Colombia	55.847,06	34.919,01	-20.928,05
Chile	242,56	3,02	-239,54
México	315,24	0,00	-315,24
Paraguay	0,00	0,00	0,00
Perú	252.999,80	130.565,82	-122.433,98
Uruguay	0,00	0,00	0,00
Venezuela	0,00	11.558.339,18	11.558.339,18
R.Dom.	0,00	0,00	0,00
Total	2.192.098,52	12.007.023,73	9.814.925,21
México			
Argentina	0,00	0,00	0,00
Bolivia	0,00	0,00	0,00
Brasil	174.719,71	0,00	-174.719,71
Colombia	0,00	0,00	0,00
Chile	0,00	0,00	0,00
Ecuador	0,00	315,24	315,24
Paraguay	0,00	0,00	0,00
Perú	3.155,77	0,00	-3.155,77
Uruguay	0,00	662.289,94	662.289,94
Venezuela	0,00	36.631.943,14	36.631.943,14
R.Dom.	0,00	0,00	0,00
Total	177.875,48	37.294.548,32	37.116.672,84
Paraguay			
Argentina	342.665,52	566.660,00	223.994,48
Bolivia	0,00	0,00	0,00
Brasil	2.348.584,84	0,00	-2.348.584,84
Colombia	0,00	0,00	0,00
Chile	0,00	101.795,93	101.795,93
Ecuador	0,00	0,00	0,00
México	0,00	0,00	0,00
Perú	46,06	0,00	-46,06
Uruguay	0,00	0,00	0,00
Venezuela	0,00	407.876,96	407.876,96
R.Dom.	0,00	0,00	0,00
Total	2.691.296,42	1.076.332,89	-1.614.963,53

País	Débitos	Créditos	Saldos
Perú			
Argentina	642.378,35	861.619,97	219.241,62
Bolivia	0,00	42.048,35	42.048,35
Brasil	99.920,15	3.154,57	-96.765,58
Colombia	0,00	0,00	0,00
Chile	69.676,88	70.478,07	801,19
Ecuador	130.565,82	252.999,80	122.433,98
México	0,00	3.155,77	3.155,77
Paraguay	0,00	46,06	46,06
Uruguay	21.998,74	61.251,24	39.252,50
Venezuela	0,00	26.679.302,62	26.679.302,62
R.Dom.	0,00	0,00	0,00
Total	964.539,94	27.974.056,45	27.009.516,51
Uruguay			
Argentina	2.921.377,34	1.481.514,38	-1.439.862,96
Bolivia	0,00	0,00	0,00
Brasil	813.849,83	25.789,87	-788.059,96
Colombia	0,00	0,00	0,00
Chile	0,00	0,00	0,00
Ecuador	0,00	0,00	0,00
México	662.289,94	0,00	-662.289,94
Paraguay	0,00	0,00	0,00
Perú	61.251,24	21.998,74	-39.252,50
Venezuela	0,00	4.072.394,21	4.072.394,21
R.Dom.	0,00	0,00	0,00
Total	4.458.768,35	5.601.697,20	1.142.928,85
Venezuela			
Argentina	46.964.512,65	0,00	-46.964.512,65
Bolivia	509.636,19	0,00	-509.636,19
Brasil	227.142.389,63	176,16	-227.142.213,47
Colombia	34.584.713,11	0,00	-34.584.713,11
Chile	52.503.031,28	0,00	-52.503.031,28
Ecuador	11.558.339,18	0,00	-11.558.339,18
México	36.631.943,14	0,00	-36.631.943,14
Paraguay	407.876,96	0,00	-407.876,96
Perú	26.679.302,62	0,00	-26.679.302,62
Uruguay	4.072.394,21	0,00	-4.072.394,21
R.Dom.	0,00	0,00	0,00
Total	441.054.138,97	176,16	-441.053.962,81
R.Dom.			
Argentina	0,00	0,00	0,00
Bolivia	0,00	0,00	0,00
Brasil	8.391.202,06	0,00	-8.391.202,06
Colombia	0,00	0,00	0,00
Chile	0,00	0,00	0,00
Ecuador	0,00	0,00	0,00
México	0,00	0,00	0,00
Paraguay	0,00	0,00	0,00
Perú	0,00	0,00	0,00
Uruguay	0,00	0,00	0,00
Venezuela	0,00	0,00	0,00
Total	8.391.202,06	0,00	-8.391.202,06
Total 2do. Cuatrimestre 2014	533.079.716,14	533.079.716,14	0,00

CUADRO 3
TRANSFERENCIAS ANTICIPADAS
SEGUNDO CUATRIMESTRE DE 2014
(En dólares)

Remesó	Recibió	Fecha	Parciales	Subtotales	Totales
Argentina					35.984.490,52
	Brasil			33.885.506,25	
		09/05/2014	10.000.000,00		
		14/05/2014	4.641.520,34		
		03/07/2014	19.243.985,91		
	Colombia			1.223.026,40	
		14/05/2014	343.140,00		
		03/07/2014	879.886,40		
	Chile			236.156,98	
		14/05/2014	45.221,49		
		03/07/2014	190.935,49		
	Paraguay			60.283,57	
		14/05/2014	60.283,57		
	Perú			473.174,89	
		03/07/2014	473.174,89		
	Uruguay			106.342,43	
		14/05/2014	106.342,43		

Remesó	Recibió	Fecha	Parciales	Subtotales	Totales
Bolivia					6.107.397,07
	Argentina			1.825.705,02	
		09/05/2014	161.934,17		
		16/05/2014	178.834,17		
		07/07/2014	170.338,77		
		11/07/2014	166.188,33		
		14/07/2014	269.088,00		
		18/07/2014	158.004,00		
		25/07/2014	129.871,66		
		31/07/2014	177.851,80		
		08/08/2014	61.793,32		
		19/08/2014	74.046,40		
		22/08/2014	277.754,40		
	Brasil			3.616.298,06	
		19/05/2014	76.006,00		
		23/05/2014	586.885,68		
		04/06/2014	58.482,68		
		11/06/2014	156.312,79		
		02/07/2014	327.934,79		
		03/07/2014	235.833,29		
		15/07/2014	1.227.629,13		
		29/07/2014	71.703,24		
		01/08/2014	635.735,26		
		08/08/2014	107.569,60		
		19/08/2014	132.205,60		
	Colombia			178.097,34	
		20/06/2014	178.097,34		
	Chile			37.950,00	
		03/07/2014	37.950,00		
	Ecuador			106.740,02	
		18/06/2014	93.969,25		
		11/07/2014	10.232,57		
		22/08/2014	2.538,20		
	Perú			342.606,63	
		18/07/2014	75.521,40		
		05/08/2014	234.813,25		
		22/08/2014	32.271,98		

Remesó	Recibió	Fecha	Parciales	Subtotales	Totales
Colombia					1.141.425,90
	Bolivia	06/05/2014	192.276,00	192.276,00	
	Brasil	13/05/2014	380.489,51	573.390,93	
		20/05/2014	112.501,42		
		12/08/2014	80.400,00		
	Ecuador	09/05/2014	188.700,56	375.758,97	
		12/05/2014	187.058,41		

Remesó	Recibió	Fecha	Parciales	Subtotales	Totales
Chile					1.296.780,07
	Argentina			80.963,58	
		08/05/2014	36.742,98		
		22/05/2014	44.220,60		
	Brasil			822.007,15	
		06/05/2014	709.355,90		
		07/05/2014	112.651,25		
	Ecuador			76.560,00	
		08/05/2014	43.560,00		
		20/05/2014	21.900,00		
		22/05/2014	11.100,00		
	Paraguay			154.527,76	
		12/05/2014	55.591,20		
		16/06/2014	36.593,60		
		18/07/2014	62.342,96		
	Perú			162.721,58	
		03/06/2014	64.816,56		
		07/07/2014	86.503,12		
		04/08/2014	11.401,90		

Remesó	Recibió	Fecha	Parciales	Subtotales	Totales
Ecuador					32.092.790,39
	Argentina			138.500,00	
		21/05/2014	85.500,00		
		27/05/2014	53.000,00		
	Brasil			27.701.955,47	
		14/05/2014	83.802,00		
		21/05/2014	169.926,08		
		27/05/2014	1.194.474,08		
		04/06/2014	28.976,00		
		11/06/2014	156.447,46		
		02/07/2014	22.635.235,60		
		10/07/2014	155.100,01		
		28/07/2014	2.669.638,79		
		20/08/2014	608.355,45		
	Colombia			658.215,95	
		27/05/2014	17.740,85		
		04/06/2014	51.904,12		
		11/06/2014	95.448,20		
		02/07/2014	85.440,17		
		28/07/2014	124.526,80		
		20/08/2014	283.155,81		
	Chile			698.487,07	
		10/06/2014	331.298,75		
		02/07/2014	332.477,31		
		28/07/2014	34.711,01		
	México			1.634.108,42	
		14/05/2014	648.161,43		
		10/07/2014	658.544,24		
		20/08/2014	327.402,75		
	Perú			1.261.523,48	
		21/05/2014	145.290,67		
		27/05/2014	52.700,08		
		04/06/2014	42.649,44		
		11/06/2014	368.659,80		
		10/07/2014	283.450,23		
		28/07/2014	73.805,77		
		20/08/2014	294.967,49		

Remesó	Recibió	Fecha	Parciales	Subtotales	Totales
Paraguay					7.716.581,27
	Argentina			2.167.659,46	
		27/05/2014	280.831,68		
		23/06/2014	362.371,43		
		05/08/2014	1.086.959,03		
		21/08/2014	437.497,32		
	Brasil			5.503.895,41	
		27/05/2014	988.444,56		
		23/06/2014	1.367.497,90		
		05/08/2014	1.460.372,95		
		21/08/2014	1.687.580,00		
	Perú			45.026,40	
		27/05/2014	18.566,40		
		05/08/2014	26.460,00		

Remesó	Recibió	Fecha	Parciales	Subtotales	Totales
Perú					18.200.705,10
	Argentina			370.257,60	
		13/05/2014	348.572,64		
		23/05/2014	21.684,96		
	Brasil			17.797.839,93	
		13/05/2014	211.912,22		
		16/05/2014	444.381,04		
		20/05/2014	42.500,00		
		23/05/2014	135.010,98		
		27/05/2014	42.405,00		
		30/05/2014	1.748.548,50		
		03/06/2014	127.400,00		
		10/06/2014	719.413,44		
		13/06/2014	161.723,22		
		20/06/2014	5.105.177,56		
		24/06/2014	977.001,40		
		27/06/2014	338.324,14		
		01/07/2014	56.213,44		
		08/07/2014	1.039.635,63		
		11/07/2014	1.073.022,47		
		15/07/2014	33.853,68		
		18/07/2014	115.000,00		
		01/08/2014	2.834.369,80		
		15/08/2014	335.640,42		
		19/08/2014	1.679.488,15		
		22/08/2014	576.818,84		
	Uruguay			32.607,57	
		13/06/2014	32.607,57		

Remesó	Recibió	Fecha	Parciales	Subtotales	Totales
Uruguay					15.676.900,00
	Argentina			3.493.000,00	
		09/05/2014	1.312.300,00		
		30/05/2014	618.100,00		
		12/06/2014	524.400,00		
		15/07/2014	1.038.200,00		
	Brasil			12.183.900,00	
		14/05/2014	719.400,00		
		29/05/2014	3.530.000,00		
		03/06/2014	1.107.300,00		
		11/06/2014	985.200,00		
		15/07/2014	3.028.000,00		
		15/08/2014	2.814.000,00		

Remesó	Recibió	Fecha	Parciales	Subtotales	Totales
Venezuela					457.323.083,43
	Argentina			39.808.691,94	
		26/06/2014	59.351,36		
		30/06/2014	4.908.744,65		
		01/07/2014	4.936.958,66		
		02/07/2014	4.907.051,75		
		03/07/2014	1.954.012,43		
		07/07/2014	1.003,70		
		11/07/2014	1.139.376,61		
		16/07/2014	1.059.395,08		
		21/07/2014	350.675,60		
		28/07/2014	496.917,84		
		31/07/2014	601.436,35		
		08/08/2014	10.154.750,00		
		20/08/2014	8.844.936,43		
		22/08/2014	394.081,48		
	Bolivia			5.311.600,00	
		30/05/2014	2.175.800,00		
		12/06/2014	480.000,00		
		21/07/2014	480.000,00		
		23/07/2014	2.175.800,00		
	Brasil			243.898.740,67	
		12/06/2014	4.674.642,41		
		13/06/2014	105.800,87		
		17/06/2014	8.000.183,14		
		18/06/2014	9.078.849,74		
		19/06/2014	3.158.356,78		
		20/06/2014	2.688.461,70		
		26/06/2014	24.627.819,69		
		27/06/2014	1.466.186,08		
		30/06/2014	911.127,14		
		01/07/2014	6.375.936,14		
		02/07/2014	785.291,17		
		03/07/2014	13.562.412,64		
		07/07/2014	9.329.183,87		
		08/07/2014	9.655.062,74		
		11/07/2014	14.560.431,68		
		16/07/2014	11.530.818,71		
		21/07/2014	5.570.263,50		
		23/07/2014	4.999.290,31		
		28/07/2014	23.956.642,03		
		31/07/2014	10.534.701,46		
		04/08/2014	21.529.885,00		
		06/08/2014	6.763.916,85		
		12/08/2014	22.845.626,77		
		18/08/2014	10.843.697,73		
		22/08/2014	16.344.152,52		
	Colombia			48.341.944,11	
		08/07/2014	599.248,40		
		11/07/2014	7.479.276,03		
		16/07/2014	2.671.541,54		
		21/07/2014	7.014.592,43		
		23/07/2014	5.829.266,64		
		28/07/2014	6.336.147,80		
		31/07/2014	2.598.119,89		
		04/08/2014	1.727.886,06		
		06/08/2014	1.718.038,11		
		12/08/2014	688.559,11		
		18/08/2014	8.771.438,12		
		22/08/2014	2.907.829,98		

Continuación: Venezuela

Remesó	Recibió	Fecha	Parciales	Subtotales	Totales
	México			20.174.197,20	
		17/06/2014	357.657,03		
		18/06/2014	84.448,00		
		19/06/2014	487.183,06		
		20/06/2014	35.627,83		
		23/06/2014	44.289,59		
		26/06/2014	43.890,00		
		27/06/2014	94.990,71		
		30/06/2014	7.427,63		
		01/07/2014	184.800,00		
		02/07/2014	138.720,00		
		08/07/2014	233.490,35		
		11/07/2014	6.204.049,18		
		16/07/2014	561.049,20		
		21/07/2014	1.326.974,49		
		23/07/2014	1.930.395,36		
		28/07/2014	199.488,35		
		31/07/2014	2.531.959,42		
		04/08/2014	417.753,23		
		06/08/2014	1.379.521,76		
		08/08/2014	3.781.110,12		
		22/08/2014	129.371,89		
	Paraguay			4.243.600,00	
		07/07/2014	3.847.600,00		
		28/07/2014	396.000,00		
	Perú			17.034.338,23	
		21/07/2014	1.272.719,58		
		23/07/2014	266.318,94		
		28/07/2014	3.547.366,53		
		04/08/2014	190.548,27		
		11/08/2014	7.286.317,69		
		18/08/2014	4.221.354,24		
		22/08/2014	249.712,98		
	Uruguay			78.509.971,28	
		09/05/2014	3.640.384,07		
		14/05/2014	2.483.356,08		
		19/05/2014	4.296.312,08		
		22/05/2014	355.500,00		
		22/05/2014	0,56		
		28/05/2014	1.781.764,95		
		29/05/2014	2.712.573,96		
		30/05/2014	2.143.290,00		
		05/06/2014	2.545.698,00		
		10/06/2014	1.511.495,81		
		11/06/2014	992.460,00		
		12/06/2014	2.957.005,00		
		13/06/2014	1.776.702,12		
		17/06/2014	1.743.605,00		
		18/06/2014	944.520,00		
		19/06/2014	1.703.226,05		
		20/06/2014	598.000,00		
		26/06/2014	4.451.346,00		
		27/06/2014	1.196.000,00		
		30/06/2014	290.215,00		
		01/07/2014	591.740,00		
		03/07/2014	2.580.459,65		
		07/07/2014	984.620,00		
		11/07/2014	2.618.182,35		
		16/07/2014	984.536,05		
		21/07/2014	729.595,00		
		23/07/2014	299.172,00		
		31/07/2014	5.928.604,00		
		04/08/2014	1.418.956,05		
		06/08/2014	1.561.191,81		
		11/08/2014	4.222.446,93		
		15/08/2014	5.559.715,00		
		22/08/2014	12.907.297,76		

Remesó	Recibió	Fecha	Parciales	Subtotales	Totales
R.Dom.					48.542.836,25
	Brasil			48.542.836,25	
		19/05/2014	4.742.427,23		
		27/05/2014	3.285.375,17		
		04/06/2014	5.679.842,95		
		18/06/2014	7.744.933,93		
		14/07/2014	3.515.877,27		
		14/07/2014	3.757.267,65		
		18/07/2014	13.197.674,67		
		21/08/2014	3.192.662,49		
		22/08/2014	3.426.774,89		

Total general - 2do. Período de 2014 - US\$	624.082.990,00	624.082.990,00	624.082.990,00
--	-----------------------	-----------------------	-----------------------

TRANSFERENCIAS ANTICIPADAS (EN DÓLARES)
RESUMEN
SEGUNDO CUATRIMESTRE DE 2014

PAÍS	Remesó	Recibió
Argentina	35.984.490,52	47.884.777,60
Bolivia	6.107.397,07	5.503.876,00
Brasil	0,00	394.526.370,12
Colombia	1.141.425,90	50.401.283,80
Chile	1.296.780,07	972.594,05
Ecuador	32.092.790,39	559.058,99
México	0,00	21.808.305,62
Paraguay	7.716.581,27	4.458.411,33
Perú	18.200.705,10	19.319.391,21
Uruguay	15.676.900,00	78.648.921,28
Venezuela	457.323.083,43	0,00
R.Dom.	48.542.836,25	0,00
Totales	624.082.990,00	624.082.990,00

CUADRO 4
SALDOS MULTILATERALES
AJUSTADOS POR TRANSFERENCIAS ANTICIPADAS
Mayo - Agosto de 2014
(En dólares)

País	SalDOS de compensación		Pagos anticipados		SalDOS ajustados	
	Deudores	Acreedores	Efectuados	Recibidos	Deudores	Acreedores
Argentina		30.621.704,67	35.984.490,52	47.884.777,60		42.521.991,75
Bolivia	1.181.387,60		6.107.397,07	5.503.876,00	1.784.908,67	
Brasil		227.232.644,54		394.526.370,12		621.759.014,66
Colombia		35.054.952,42	1.141.425,90	50.401.283,80		84.314.810,32
Chile		84.248.170,96	1.296.780,07	972.594,05		83.923.984,94
Ecuador		9.814.925,21	32.092.790,39	559.058,99	21.718.806,19	
México		37.116.672,84		21.808.305,62		58.924.978,46
Paraguay	1.614.963,53		7.716.581,27	4.458.411,33	4.873.133,47	
Perú		27.009.516,51	18.200.705,10	19.319.391,21		28.128.202,62
Uruguay		1.142.928,85	15.676.900,00	78.648.921,28		64.114.950,13
Venezuela	441.053.962,81		457.323.083,43		898.377.046,24	
Rep.Dominicana	8.391.202,06		48.542.836,25		56.934.038,31	
Totales	452.241.516,00	452.241.516,00	624.082.990,00	624.082.990,00	983.687.932,88	983.687.932,88

CUADRO 5
CRÉDITOS, DÉBITOS Y SALDOS POR PAÍS
AJUSTADOS POR PAGOS ANTICIPADOS Y TRANSFERENCIAS MULTILATERALES
 Mayo - Agosto de 2014
 (En dólares)

País	Créditos				Débitos				Saldos	
	Compensación	Pagos Anticip.	Transf.Multil.	Ajustados	Compensación	Pagos Anticip.	Transf.Multil.	Ajustados	Compensación	Ajustados
Argentina										
Bolivia	966.660,84	1.825.705,02		2.792.365,86	729.913,88			729.913,88	236.746,96	2.062.451,98
Brasil	148.495,10			148.495,10	16.849.903,07	33.885.506,25		50.735.409,32	-16.701.407,97	-50.586.914,22
Colombia					449.378,11	1.223.026,40		1.672.404,51	-449.378,11	-1.672.404,51
Chile	59.920,10	80.963,58		140.883,68	359.050,07	236.156,98		595.207,05	-299.129,97	-454.323,37
Ecuador	156.379,18	138.500,00		294.879,18	282.644,93			282.644,93	-126.265,75	12.234,25
México										
Paraguay	342.665,52	2.167.659,46		2.510.324,98	566.660,00	60.283,57		626.943,57	-223.994,48	1.883.381,41
Perú	642.378,35	370.257,60		1.012.635,95	861.619,97	473.174,89		1.334.794,86	-219.241,62	-322.158,91
Uruguay	2.921.377,34	3.493.000,00		6.414.377,34	1.481.514,38	106.342,43		1.587.856,81	1.439.862,96	4.826.520,53
Venezuela	46.964.512,65	39.808.691,94		86.773.204,59					46.964.512,65	86.773.204,59
Rep.Dominicana										
Totales	52.202.389,08	47.884.777,60	0,00	100.087.166,68	21.580.684,41	35.984.490,52	0,00	57.565.174,93	30.621.704,67	42.521.991,75
Bolivia										
Argentina	729.913,88			729.913,88	966.660,84	1.825.705,02		2.792.365,86	-236.746,96	-2.062.451,98
Brasil					1.411.682,92	3.616.298,06		5.027.980,98	-1.411.682,92	-5.027.980,98
Colombia	26,54	192.276,00		192.302,54	7,23	178.097,34		178.104,57	19,31	14.197,97
Chile					13,10	37.950,00		37.963,10	-13,10	-37.963,10
Ecuador					551,77	106.740,02		107.291,79	-551,77	-107.291,79
México										
Paraguay										
Perú					42.048,35	342.606,63		384.654,98	-42.048,35	-384.654,98
Uruguay										
Venezuela	509.636,19	5.311.600,00		5.821.236,19					509.636,19	5.821.236,19
Rep.Dominicana										
Totales	1.239.576,61	5.503.876,00	0,00	6.743.452,61	2.420.964,21	6.107.397,07	0,00	8.528.361,28	-1.181.387,60	-1.784.908,67
Brasil										
Argentina	16.849.903,07	33.885.506,25		50.735.409,32	148.495,10			148.495,10	16.701.407,97	50.586.914,22
Bolivia	1.411.682,92	3.616.298,06		5.027.980,98					1.411.682,92	5.027.980,98
Colombia	47,54	573.390,93		573.438,47					47,54	573.438,47
Chile	8.577.493,84	822.007,15		9.399.500,99	40.125.848,03			40.125.848,03	-31.548.354,19	-30.726.347,04
Ecuador	1.726.314,68	27.701.955,47		29.428.270,15					1.726.314,68	29.428.270,15
México	174.719,71			174.719,71					174.719,71	174.719,71
Paraguay	2.348.584,84	5.503.895,41		7.852.480,25					2.348.584,84	7.852.480,25
Perú	99.920,15	17.797.839,93		17.897.760,08	3.154,57			3.154,57	96.765,58	17.894.605,51
Uruguay	813.849,83	12.183.900,00		12.997.749,83	25.789,87			25.789,87	788.059,96	12.971.959,96
Venezuela	227.142.389,63	243.898.740,67		471.041.130,30	176,16			176,16	227.142.213,47	471.040.954,14
Rep.Dominicana	8.391.202,06	48.542.836,25		56.934.038,31					8.391.202,06	56.934.038,31
Totales	267.536.108,27	394.526.370,12	0,00	662.062.478,39	40.303.463,73	0,00	0,00	40.303.463,73	227.232.644,54	621.759.014,66

País	Créditos				Débitos				Saldos		
	Compensación	Pagos Anticip.	Transf.Multil.	Ajustados	Compensación	Pagos Anticip.	Transf.Multil.	Ajustados	Compensación	Ajustados	
Colombia	Argentina	449.378,11	1.223.026,40						449.378,11	1.672.404,51	
	Bolivia	7,23	178.097,34		26,54	192.276,00		192.302,54	-19,31	-14.197,97	
	Brasil				47,54	573.390,93		573.438,47	-47,54	-573.438,47	
	Chile										
	Ecuador	55.847,06	658.215,95								
	México				714.063,01	34.919,01	375.758,97		410.677,98	20.928,05	303.385,03
	Paraguay										
	Perú										
	Uruguay										
	Venezuela	34.584.713,11	48.341.944,11		82.926.657,22				34.584.713,11	82.926.657,22	
Rep.Dominicana											
Totales	35.089.945,51	50.401.283,80	0,00	85.491.229,31	34.993,09	1.141.425,90	0,00	1.176.418,99	35.054.952,42	84.314.810,32	
Chile	Argentina	359.050,07	236.156,98		59.920,10	80.963,58		140.883,68	299.129,97	454.323,37	
	Bolivia	13,10	37.950,00						13,10	37.963,10	
	Brasil	40.125.848,03			40.125.848,03	8.577.493,84	822.007,15	9.399.500,99	31.548.354,19	30.726.347,04	
	Colombia										
	Ecuador	242,56	698.487,07			3,02	76.560,00		239,54	622.166,61	
	México										
	Paraguay					101.795,93	154.527,76		256.323,69	-101.795,93	-256.323,69
	Perú	69.676,88			69.676,88	70.478,07	162.721,58		233.199,65	-801,19	-163.522,77
	Uruguay										
	Venezuela	52.503.031,28			52.503.031,28				52.503.031,28	52.503.031,28	
Rep.Dominicana											
Totales	93.057.861,92	972.594,05	0,00	94.030.455,97	8.809.690,96	1.296.780,07	0,00	10.106.471,03	84.248.170,96	83.923.984,94	
Ecuador	Argentina	282.644,93						294.879,18	126.265,75	-12.234,25	
	Bolivia	551,77	106.740,02						551,77	107.291,79	
	Brasil					1.726.314,68	27.701.955,47	29.428.270,15	-1.726.314,68	-29.428.270,15	
	Colombia	34.919,01	375.758,97		410.677,98	55.847,06	658.215,95	714.063,01	-20.928,05	-303.385,03	
	Chile	3,02	76.560,00		76.563,02	242,56	698.487,07		-239,54	-622.166,61	
	México					315,24	1.634.108,42	1.634.423,66	-315,24	-1.634.423,66	
	Paraguay										
	Perú	130.565,82			130.565,82	252.999,80	1.261.523,48		-122.433,98	-1.383.957,46	
	Uruguay										
	Venezuela	11.558.339,18			11.558.339,18				11.558.339,18	11.558.339,18	
Rep.Dominicana											
Totales	12.007.023,73	559.058,99	0,00	12.566.082,72	2.192.098,52	32.092.790,39	0,00	34.284.888,91	9.814.925,21	-21.718.806,19	

País	Créditos				Débitos				Saldos	
	Compensación	Pagos Anticip.	Transf.Multil.	Ajustados	Compensación	Pagos Anticip.	Transf.Multil.	Ajustados	Compensación	Ajustados
México										
Argentina										
Bolivia										
Brasil					174.719,71			174.719,71	-174.719,71	-174.719,71
Colombia										
Chile										
Ecuador	315,24	1.634.108,42		1.634.423,66					315,24	1.634.423,66
Paraguay										
Perú					3.155,77			3.155,77	-3.155,77	-3.155,77
Uruguay	662.289,94			662.289,94					662.289,94	662.289,94
Venezuela	36.631.943,14	20.174.197,20		56.806.140,34					36.631.943,14	56.806.140,34
Rep.Dominicana										
Totales	37.294.548,32	21.808.305,62	0,00	59.102.853,94	177.875,48	0,00	0,00	177.875,48	37.116.672,84	58.924.978,46
Paraguay										
Argentina	566.660,00	60.283,57		626.943,57	342.665,52	2.167.659,46		2.510.324,98	223.994,48	-1.883.381,41
Bolivia										
Brasil					2.348.584,84	5.503.895,41		7.852.480,25	-2.348.584,84	-7.852.480,25
Colombia										
Chile	101.795,93	154.527,76		256.323,69					101.795,93	256.323,69
Ecuador										
México										
Perú					46,06	45.026,40		45.072,46	-46,06	-45.072,46
Uruguay										
Venezuela	407.876,96	4.243.600,00		4.651.476,96					407.876,96	4.651.476,96
Rep.Dominicana										
Totales	1.076.332,89	4.458.411,33	0,00	5.534.744,22	2.691.296,42	7.716.581,27	0,00	10.407.877,69	-1.614.963,53	-4.873.133,47
Perú										
Argentina	861.619,97	473.174,89		1.334.794,86	642.378,35	370.257,60		1.012.635,95	219.241,62	322.158,91
Bolivia	42.048,35	342.606,63		384.654,98					42.048,35	384.654,98
Brasil	3.154,57			3.154,57	99.920,15	17.797.839,93		17.897.760,08	-96.765,58	-17.894.605,51
Colombia										
Chile	70.478,07	162.721,58		233.199,65	69.676,88			69.676,88	801,19	163.522,77
Ecuador	252.999,80	1.261.523,48		1.514.523,28	130.565,82			130.565,82	122.433,98	1.383.957,46
México	3.155,77			3.155,77					3.155,77	3.155,77
Paraguay	46,06	45.026,40		45.072,46					46,06	45.072,46
Uruguay	61.251,24			61.251,24	21.998,74	32.607,57		54.606,31	39.252,50	6.644,93
Venezuela	26.679.302,62	17.034.338,23		43.713.640,85					26.679.302,62	43.713.640,85
Rep.Dominicana										
Totales	27.974.056,45	19.319.391,21	0,00	47.293.447,66	964.539,94	18.200.705,10	0,00	19.165.245,04	27.009.516,51	28.128.202,62

País	Créditos				Débitos				Saldos	
	Compensación	Pagos Anticip.	Transf.Multil.	Ajustados	Compensación	Pagos Anticip.	Transf.Multil.	Ajustados	Compensación	Ajustados
Uruguay										
Argentina	1.481.514,38	106.342,43		1.587.856,81	2.921.377,34	3.493.000,00		6.414.377,34	-1.439.862,96	-4.826.520,53
Bolivia										
Brasil	25.789,87			25.789,87	813.849,83	12.183.900,00		12.997.749,83	-788.059,96	-12.971.959,96
Colombia										
Chile										
Ecuador										
México					662.289,94			662.289,94	-662.289,94	-662.289,94
Paraguay										
Perú	21.998,74	32.607,57		54.606,31	61.251,24		61.251,24	-39.252,50	-6.644,93	
Venezuela	4.072.394,21	78.509.971,28		82.582.365,49					4.072.394,21	82.582.365,49
Rep.Dominicana										
Totales	5.601.697,20	78.648.921,28	0,00	84.250.618,48	4.458.768,35	15.676.900,00	0,00	20.135.668,35	1.142.928,85	64.114.950,13
Venezuela										
Argentina					46.964.512,65	39.808.691,94		86.773.204,59	-46.964.512,65	-86.773.204,59
Bolivia					509.636,19	5.311.600,00		5.821.236,19	-509.636,19	-5.821.236,19
Brasil	176,16			176,16	227.142.389,63	243.898.740,67		471.041.130,30	-227.142.213,47	-471.040.954,14
Colombia					34.584.713,11	48.341.944,11		82.926.657,22	-34.584.713,11	-82.926.657,22
Chile					52.503.031,28			52.503.031,28	-52.503.031,28	-52.503.031,28
Ecuador					11.558.339,18			11.558.339,18	-11.558.339,18	-11.558.339,18
México					36.631.943,14	20.174.197,20		56.806.140,34	-36.631.943,14	-56.806.140,34
Paraguay					407.876,96	4.243.600,00		4.651.476,96	-407.876,96	-4.651.476,96
Perú					26.679.302,62	17.034.338,23		43.713.640,85	-26.679.302,62	-43.713.640,85
Uruguay					4.072.394,21	78.509.971,28		82.582.365,49	-4.072.394,21	-82.582.365,49
Rep.Dominicana										
Totales	176,16	0,00	0,00	176,16	441.054.138,97	457.323.083,43	0,00	898.377.222,40	-441.053.962,81	-898.377.046,24
Rep.Dominicana										
Argentina										
Bolivia										
Brasil					8.391.202,06	48.542.836,25		56.934.038,31	-8.391.202,06	-56.934.038,31
Colombia										
Chile										
Ecuador										
México										
Paraguay										
Perú										
Uruguay										
Venezuela										
Totales	0,00	0,00	0,00	0,00	8.391.202,06	48.542.836,25	0,00	56.934.038,31	-8.391.202,06	-56.934.038,31
Totales	533.079.716,14	624.082.990,00	0,00	1.157.162.706,14	533.079.716,14	624.082.990,00	0,00	1.157.162.706,14	0,00	0,00

CUADRO 6
DEBITOS, CRÉDITOS Y SALDOS POR PAÍS
AJUSTADOS POR PAGOS ANTICIPADOS, TRANSFERENCIAS MULTILATERALES Y ARREGLOS DE LA COMPENSACIÓN
SEGUNDO CUATRIMESTRE DE 2014
(En dólares)

País	Débitos	Créditos	Saldos
Argentina			
Bolivia	729.913,88	2.792.365,86	2.062.451,98
Brasil	50.735.409,32	148.495,10	-50.586.914,22
Colombia	1.672.404,51	0,00	-1.672.404,51
Chile	595.207,05	140.883,68	-454.323,37
Ecuador	282.644,93	294.879,18	12.234,25
México	0,00	0,00	0,00
Paraguay	626.943,57	2.510.324,98	1.883.381,41
Perú	1.334.794,86	1.012.635,95	-322.158,91
Uruguay	1.587.856,81	6.414.377,34	4.826.520,53
Venezuela	0,00	86.773.204,59	86.773.204,59
R.Dom.	0,00	0,00	0,00
Total	57.565.174,93	100.087.166,68	42.521.991,75
Bolivia			
Argentina	2.792.365,86	729.913,88	-2.062.451,98
Brasil	5.027.980,98	0,00	-5.027.980,98
Colombia	178.104,57	192.302,54	14.197,97
Chile	37.963,10	0,00	-37.963,10
Ecuador	107.291,79	0,00	-107.291,79
México	0,00	0,00	0,00
Paraguay	0,00	0,00	0,00
Perú	384.654,98	0,00	-384.654,98
Uruguay	0,00	0,00	0,00
Venezuela	0,00	5.821.236,19	5.821.236,19
R.Dom.	0,00	0,00	0,00
Total	8.528.361,28	6.743.452,61	-1.784.908,67
Brasil			
Argentina	148.495,10	50.735.409,32	50.586.914,22
Bolivia	0,00	5.027.980,98	5.027.980,98
Colombia	0,00	573.438,47	573.438,47
Chile	40.125.848,03	9.399.500,99	-30.726.347,04
Ecuador	0,00	29.428.270,15	29.428.270,15
México	0,00	174.719,71	174.719,71
Paraguay	0,00	7.852.480,25	7.852.480,25
Perú	3.154,57	17.897.760,08	17.894.605,51
Uruguay	25.789,87	12.997.749,83	12.971.959,96
Venezuela	176,16	471.041.130,30	471.040.954,14
R.Dom.	0,00	56.934.038,31	56.934.038,31
Total	40.303.463,73	662.062.478,39	621.759.014,66
Colombia			
Argentina	0,00	1.672.404,51	1.672.404,51
Bolivia	192.302,54	178.104,57	-14.197,97
Brasil	573.438,47	0,00	-573.438,47
Chile	0,00	0,00	0,00
Ecuador	410.677,98	714.063,01	303.385,03
México	0,00	0,00	0,00
Paraguay	0,00	0,00	0,00
Perú	0,00	0,00	0,00
Uruguay	0,00	0,00	0,00
Venezuela	0,00	82.926.657,22	82.926.657,22
R.Dom.	0,00	0,00	0,00
Total	1.176.418,99	85.491.229,31	84.314.810,32

País	Débitos	Créditos	Saldos
Chile			
Argentina	140.883,68	595.207,05	454.323,37
Bolivia	0,00	37.963,10	37.963,10
Brasil	9.399.500,99	40.125.848,03	30.726.347,04
Colombia	0,00	0,00	0,00
Ecuador	76.563,02	698.729,63	622.166,61
México	0,00	0,00	0,00
Paraguay	256.323,69	0,00	-256.323,69
Perú	233.199,65	69.676,88	-163.522,77
Uruguay	0,00	0,00	0,00
Venezuela	0,00	52.503.031,28	52.503.031,28
R.Dom.	0,00	0,00	0,00
Total	10.106.471,03	94.030.455,97	83.923.984,94
Ecuador			
Argentina	294.879,18	282.644,93	-12.234,25
Bolivia	0,00	107.291,79	107.291,79
Brasil	29.428.270,15	0,00	-29.428.270,15
Colombia	714.063,01	410.677,98	-303.385,03
Chile	698.729,63	76.563,02	-622.166,61
México	1.634.423,66	0,00	-1.634.423,66
Paraguay	0,00	0,00	0,00
Perú	1.514.523,28	130.565,82	-1.383.957,46
Uruguay	0,00	0,00	0,00
Venezuela	0,00	11.558.339,18	11.558.339,18
R.Dom.	0,00	0,00	0,00
Total	34.284.888,91	12.566.082,72	-21.718.806,19
México			
Argentina	0,00	0,00	0,00
Bolivia	0,00	0,00	0,00
Brasil	174.719,71	0,00	-174.719,71
Colombia	0,00	0,00	0,00
Chile	0,00	0,00	0,00
Ecuador	0,00	1.634.423,66	1.634.423,66
Paraguay	0,00	0,00	0,00
Perú	3.155,77	0,00	-3.155,77
Uruguay	0,00	662.289,94	662.289,94
Venezuela	0,00	56.806.140,34	56.806.140,34
R.Dom.	0,00	0,00	0,00
Total	177.875,48	59.102.853,94	58.924.978,46
Paraguay			
Argentina	2.510.324,98	626.943,57	-1.883.381,41
Bolivia	0,00	0,00	0,00
Brasil	7.852.480,25	0,00	-7.852.480,25
Colombia	0,00	0,00	0,00
Chile	0,00	256.323,69	256.323,69
Ecuador	0,00	0,00	0,00
México	0,00	0,00	0,00
Perú	45.072,46	0,00	-45.072,46
Uruguay	0,00	0,00	0,00
Venezuela	0,00	4.651.476,96	4.651.476,96
R.Dom.	0,00	0,00	0,00
Total	10.407.877,69	5.534.744,22	-4.873.133,47

País	Débitos	Créditos	Saldos
Perú			
Argentina	1.012.635,95	1.334.794,86	322.158,91
Bolivia	0,00	384.654,98	384.654,98
Brasil	17.897.760,08	3.154,57	-17.894.605,51
Colombia	0,00	0,00	0,00
Chile	69.676,88	233.199,65	163.522,77
Ecuador	130.565,82	1.514.523,28	1.383.957,46
México	0,00	3.155,77	3.155,77
Paraguay	0,00	45.072,46	45.072,46
Uruguay	54.606,31	61.251,24	6.644,93
Venezuela	0,00	43.713.640,85	43.713.640,85
R.Dom.	0,00	0,00	0,00
Total	19.165.245,04	47.293.447,66	28.128.202,62
Uruguay			
Argentina	6.414.377,34	1.587.856,81	-4.826.520,53
Bolivia	0,00	0,00	0,00
Brasil	12.997.749,83	25.789,87	-12.971.959,96
Colombia	0,00	0,00	0,00
Chile	0,00	0,00	0,00
Ecuador	0,00	0,00	0,00
México	662.289,94	0,00	-662.289,94
Paraguay	0,00	0,00	0,00
Perú	61.251,24	54.606,31	-6.644,93
Venezuela	0,00	82.582.365,49	82.582.365,49
R.Dom.	0,00	0,00	0,00
Total	20.135.668,35	84.250.618,48	64.114.950,13
Venezuela			
Argentina	86.773.204,59	0,00	-86.773.204,59
Bolivia	5.821.236,19	0,00	-5.821.236,19
Brasil	471.041.130,30	176,16	-471.040.954,14
Colombia	82.926.657,22	0,00	-82.926.657,22
Chile	52.503.031,28	0,00	-52.503.031,28
Ecuador	11.558.339,18	0,00	-11.558.339,18
México	56.806.140,34	0,00	-56.806.140,34
Paraguay	4.651.476,96	0,00	-4.651.476,96
Perú	43.713.640,85	0,00	-43.713.640,85
Uruguay	82.582.365,49	0,00	-82.582.365,49
R.Dom.	0,00	0,00	0,00
Total	898.377.222,40	176,16	-898.377.046,24
R.Dom.			
Argentina	0,00	0,00	0,00
Bolivia	0,00	0,00	0,00
Brasil	56.934.038,31	0,00	-56.934.038,31
Colombia	0,00	0,00	0,00
Chile	0,00	0,00	0,00
Ecuador	0,00	0,00	0,00
México	0,00	0,00	0,00
Paraguay	0,00	0,00	0,00
Perú	0,00	0,00	0,00
Uruguay	0,00	0,00	0,00
Venezuela	0,00	0,00	0,00
Total	56.934.038,31	0,00	-56.934.038,31
Total 2do. Cuatrimestre 2014	1.157.162.706,14	1.157.162.706,14	0,00

CUADRO 7
LÍNEAS DE CRÉDITO RECÍPROCO
SUSCRITAS ENTRE BANCOS CENTRALES DE ACUERDO AL SISTEMA DE PAGOS
(AL 31 DE AGOSTO DE 2014)
(En miles de dólares)

Países	ARG.	BOL.	BRA.	COL.	CHI.	ECU.	MEX.	PAR.	PER.	URU.	VEN.	R.DOM	TOTAL
ARG.		20.000	1.500.000	5.000	50.000	3.500	20.000	10.000	40.000	8.000	30.000	500	1.687.000
BOL.	20.000		1.000	500	2.500	300	1.500	1.000	10.000	500	500		37.800
BRA.	1.500.000	1.000		40.000	80.000	30.000	120.000	150.000	50.000	45.000	200.000	4.000	2.220.000
COL.	5.000	500	40.000		20.000	10.000	30.000	500	8.000	1.500	30.000	5.000	150.500
CHI.	50.000	2.500	80.000	20.000		10.000	8.000	1.500	12.000	4.000	80.000	1.000	269.000
ECU.	3.500	300	30.000	10.000	10.000		15.000	500	15.000	1.000	15.000	1.000	101.300
MEX.	20.000	1.500	120.000	30.000	8.000	15.000		200	15.000	6.000	30.000	5.000	250.700
PAR.	10.000	1.000	150.000	500	1.500	500	200		6.000	1.000	500		171.200
PER.	40.000	10.000	50.000	8.000	12.000	15.000	15.000	6.000		10.000	25.000	500	191.500
URU.	8.000	500	45.000	1.500	4.000	1.000	6.000	1.000	10.000		800	300	78.100
VEN.	30.000	500	200.000	30.000	80.000	15.000	30.000	500	25.000	800		1.000	412.800
R.DOM	500		4.000	5.000	1.000	1.000	5.000		500	300	1.000		18.300
TOTAL	1.687.000	37.800	2.220.000	150.500	269.000	101.300	250.700	171.200	191.500	78.100	412.800	18.300	5.588.200

CUADRO 8
INSTRUMENTOS
DÉBITOS
OPERACIONES CANALIZADAS POR EL CONVENIO
SEGUNDO CUATRIMESTRE DE 2014

NUMERO DE OPERACIONES

PAIS	CC	CD	LA	PA	PE	OP+OD	GN	TOTAL
ARG	145	49	161	9	0	5	0	369
BOL	46	41	0	0	0	4	0	91
BRA	2	9	0	0	0	6	0	17
COL	7	0	0	0	0	0	0	7
CHI	88	9	0	0	0	4	0	101
ECU	41	25	22	7	0	5	0	100
MEX	1	0	0	0	0	5	0	6
PAR	35	29	0	0	0	0	0	64
PER	32	24	0	0	0	0	0	56
URU	63	52	2	0	0	4	0	121
VEN	1.231	524	333	42	0	280	0	2.410
DOM	0	0	0	15	0	0	0	15
TOTAL	1.691	762	518	73	0	313	0	3.357

EN DÓLARES

PAIS	CC	CD	LA	PA	PE	OP+OD	GN	TOTAL
ARG	10.416.224,40	3.234.217,79	20.761.367,28	9.116.582,83	0,00	3.932,80	0,00	43.532.325,10
BOL	3.366.522,07	5.077.598,54	0,00	0,00	0,00	3.146,24	0,00	8.447.266,85
BRA	93.938,50	40.100.331,07	0,00	0,00	0,00	3.602,46	0,00	40.197.872,03
COL	1.176.171,50	0,00	0,00	0,00	0,00	0,00	0,00	1.176.171,50
CHI	9.627.358,02	453.623,40	0,00	0,00	0,00	3.146,24	0,00	10.084.125,66
ECU	5.065.289,90	2.491.061,80	546.820,93	23.702.048,37	0,00	3.932,80	0,00	31.809.153,80
MEX	174.617,24	0,00	0,00	0,00	0,00	3.933,64	0,00	178.550,88
PAR	6.059.833,84	4.333.615,02	0,00	0,00	0,00	0,00	0,00	10.393.448,86
PER	10.700.194,70	8.451.556,95	0,00	0,00	0,00	0,00	0,00	19.151.751,65
URU	12.361.884,31	7.713.990,94	12.555,03	0,00	0,00	3.146,24	0,00	20.091.576,52
VEN	464.105.456,03	279.883.327,14	42.471.618,64	56.474.155,19	0,00	31.914.486,15	0,00	874.849.043,15
DOM	0,00	0,00	0,00	42.206.705,23	0,00	0,00	0,00	42.206.705,23
TOTAL	523.147.488,51	351.739.322,65	63.792.361,88	131.499.491,62	0,00	31.939.326,57	0,00	1.102.117.991,23

INTERESES Y COMISIONES Y GASTOS
DÉBITOS
OPERACIONES CANALIZADAS POR EL CONVENIO
SEGUNDO CUATRIMESTRE DE 2014

NUMERO

PAIS	INT. CC	INT. CD	INT. LA	INT. PA	CG	TOTAL
ARG	0	0	161	9	43	213
BOL	0	5	0	0	55	60
BRA	0	0	0	0	0	0
COL	0	0	0	0	0	0
CHI	0	1	0	0	0	1
ECU	0	2	26	23	60	111
MEX	0	0	0	0	0	0
PAR	0	2	0	0	12	14
PER	0	0	0	0	18	18
URU	0	0	0	0	51	51
VEN	0	0	0	69	2.058	2.127
DOM	0	0	0	13	0	13
TOTAL	0	10	187	114	2.297	2.608

DÓLARES

PAIS	INT. CC	INT. CD	INT. LA	INT. PA	CG	TOTAL
ARG	0,00	0,00	5.258.550,04	8.708.361,14	20.290,15	13.987.201,33
BOL	0,00	44.034,62	0,00	0,00	34.010,39	78.045,01
BRA	0,00	0,00	0,00	0,00	0,00	0,00
COL	0,00	0,00	0,00	0,00	0,00	0,00
CHI	0,00	836,14	0,00	0,00	0,00	836,14
ECU	0,00	1.458,39	20.542,65	2.425.308,36	22.771,87	2.470.081,27
MEX	0,00	0,00	0,00	0,00	0,00	0,00
PAR	0,00	5.503,12	0,00	0,00	3.507,01	9.010,13
PER	0,00	0,00	0,00	0,00	8.525,12	8.525,12
URU	0,00	0,00	0,00	0,00	32.010,12	32.010,12
VEN	0,00	0,00	0,00	21.849.599,44	3.512.333,15	25.361.932,59
DOM	0,00	0,00	0,00	14.723.166,32	0,00	14.723.166,32
TOTAL	0,00	51.832,27	5.279.092,69	47.706.435,26	3.633.447,81	56.670.808,03

Notas:

CC:	Cartas de crédito	PE:	Pagarés de operaciones de descuento
CD:	Créditos documentarios	OP:	Órdenes de pago
CG:	Comisiones y gastos	OD:	Órdenes de pago divisibles
LA:	Letras avaladas	GN:	Giros nominativos
PA:	Pagarés	INT:	Intereses

Por la metodología de su presentación, esta información no comprende los extornos ni las anulaciones de extornos efectuados durante el período.

CUADRO 8A
INSTRUMENTOS
DÉBITOS
OPERACIONES CANALIZADAS POR EL CONVENIO
SEGUNDO CUATRIMESTRE DE 2013

NUMERO DE OPERACIONES

PAIS	CC	CD	LA	PA	PE	OP+OD	GN	TOTAL
ARG	124	62	231	9	0	4	0	430
BOL	63	51	0	0	0	4	0	118
BRA	14	29	0	0	0	5	0	48
COL	17	0	0	0	0	4	0	21
CHI	224	12	0	0	0	4	0	240
ECU	77	32	22	12	0	4	0	147
MEX	0	0	0	0	0	4	0	4
PAR	32	26	0	0	0	0	0	58
PER	37	18	1	0	0	0	0	56
URU	123	57	3	0	0	5	0	188
VEN	1.825	697	318	56	0	1.551	0	4.447
DOM	0	0	0	15	0	0	0	15
TOTAL	2.536	984	575	92	0	1.585	0	5.772

EN DÓLARES

PAIS	CC	CD	LA	PA	PE	OP+OD	GN	TOTAL
ARG	7.607.096,61	3.640.290,41	64.684.934,13	8.473.546,03	0,00	3.093,71	0,00	84.408.960,89
BOL	4.852.547,68	7.942.916,83	0,00	0,00	0,00	3.091,88	0,00	12.798.556,39
BRA	34.286.286,28	66.751.477,97	0,00	0,00	0,00	3.127,11	0,00	101.040.891,36
COL	2.662.100,51	0,00	0,00	0,00	0,00	3.094,87	0,00	2.665.195,38
CHI	20.625.177,14	311.184,70	0,00	0,00	0,00	3.091,88	0,00	20.939.453,72
ECU	14.241.851,49	5.214.091,11	769.540,67	25.005.792,86	0,00	3.091,88	0,00	45.234.368,01
MEX	0,00	0,00	0,00	0,00	0,00	3.091,88	0,00	3.091,88
PAR	2.187.654,28	2.657.117,51	0,00	0,00	0,00	0,00	0,00	4.844.771,79
PER	13.893.964,87	5.959.633,26	41.846,82	0,00	0,00	0,00	0,00	19.895.444,95
URU	13.082.865,67	10.619.168,50	18.093,21	0,00	0,00	3.865,92	0,00	23.723.993,30
VEN	652.101.974,80	296.314.467,67	125.537.406,03	54.011.773,27	0,00	380.909.092,54	0,00	1.508.874.714,31
DOM	0,00	0,00	0,00	42.206.429,72	0,00	0,00	0,00	42.206.429,72
TOTAL	765.541.519,33	399.410.347,96	191.051.820,86	129.697.541,88	0,00	380.934.641,67	0,00	1.866.635.871,70

INTERESES Y COMISIONES Y GASTOS
DÉBITOS
OPERACIONES CANALIZADAS POR EL CONVENIO
SEGUNDO CUATRIMESTRE DE 2013

NUMERO

PAIS	INT. CC	INT. CD	INT. LA	INT. PA	CG	TOTAL
ARG	0	0	232	9	35	276
BOL	0	5	0	0	63	68
BRA	0	0	0	0	17	17
COL	0	0	0	0	2	2
CHI	0	0	0	0	6	6
ECU	13	0	23	10	116	162
MEX	0	0	0	0	0	0
PAR	0	0	0	0	13	13
PER	0	0	1	0	24	25
URU	0	0	0	0	85	85
VEN	0	0	0	63	2.279	2.342
DOM	0	0	0	13	0	13
TOTAL	13	5	256	95	2.640	3.009

DÓLARES

PAIS	INT. CC	INT. CD	INT. LA	INT. PA	CG	TOTAL
ARG	0,00	0,00	16.700.289,61	9.351.397,94	52.430,53	26.104.118,08
BOL	0,00	52.713,86	0,00	0,00	23.035,27	75.749,13
BRA	0,00	0,00	0,00	0,00	17.677,04	17.677,04
COL	0,00	0,00	0,00	0,00	520,30	520,30
CHI	0,00	0,00	0,00	0,00	8.618,83	8.618,83
ECU	64.981,04	0,00	3.443,46	483.623,11	159.629,74	711.677,35
MEX	0,00	0,00	0,00	0,00	0,00	0,00
PAR	0,00	0,00	0,00	0,00	6.030,61	6.030,61
PER	0,00	0,00	396,24	0,00	32.444,24	32.840,48
URU	0,00	0,00	0,00	0,00	48.492,23	48.492,23
VEN	0,00	0,00	0,00	22.945.415,21	1.727.352,11	24.672.767,32
DOM	0,00	0,00	0,00	15.615.044,13	0,00	15.615.044,13
TOTAL	64.981,04	52.713,86	16.704.129,31	48.395.480,39	2.076.230,90	67.293.535,50

Notas:

CC:	Cartas de crédito	PE:	Pagarés de operaciones de descuento
CD:	Créditos documentarios	OP:	Órdenes de pago
CG:	Comisiones y gastos	OD:	Órdenes de pago divisibles
LA:	Letras avaladas	GN:	Giros nominativos
PA:	Pagarés	INT:	Intereses

Por la metodología de su presentación, esta información no comprende los extornos ni las anulaciones de extornos efectuados durante el periodo.

CUADRO 9
INSTRUMENTOS
CRÉDITOS
OPERACIONES CANALIZADAS POR EL CONVENIO
SEGUNDO CUATRIMESTRE DE 2014

NUMERO DE OPERACIONES

PAIS	CC	CD	LA	PA	PE	OP+OD	GN	TOTAL
ARG	182	106	2	0	0	31	0	321
BOL	20	0	0	0	0	0	0	20
BRA	500	384	444	73	0	0	0	1.401
COL	520	0	56	0	0	2	0	578
CHI	135	50	14	0	0	0	0	199
ECU	23	0	0	0	0	3	0	26
MEX	38	90	0	0	0	235	0	363
PAR	0	18	0	0	0	0	0	18
PER	121	63	2	0	0	38	0	224
URU	152	51	0	0	0	3	0	206
VEN	0	0	0	0	0	1	0	1
DOM	0	0	0	0	0	0	0	0
TOTAL	1.691	762	518	73	0	313	0	3.357

EN DÓLARES

PAIS	CC	CD	LA	PA	PE	OP+OD	GN	TOTAL
ARG	78.426.545,30	17.871.663,25	12.555,03	0,00	0,00	3.411.832,77	0,00	99.722.596,35
BOL	6.711.669,00	0,00	0,00	0,00	0,00	0,00	0,00	6.711.669,00
BRA	185.887.549,29	233.700.688,80	56.517.414,49	131.499.491,62	0,00	0,00	0,00	607.605.144,20
COL	81.266.987,30	0,00	2.114.749,94	0,00	0,00	89.083,42	0,00	83.470.820,66
CHI	42.519.613,22	49.394.769,91	4.742.943,06	0,00	0,00	0,00	0,00	96.657.326,19
ECU	12.288.824,70	0,00	0,00	0,00	0,00	241.400,07	0,00	12.530.224,77
MEX	18.013.035,08	13.950.304,64	0,00	0,00	0,00	26.861.563,11	0,00	58.824.902,83
PAR	0,00	5.521.461,67	0,00	0,00	0,00	0,00	0,00	5.521.461,67
PER	27.387.942,56	18.772.672,59	404.699,36	0,00	0,00	605.946,37	0,00	47.171.260,88
URU	70.645.322,06	12.527.761,79	0,00	0,00	0,00	729.325,00	0,00	83.902.408,85
VEN	0,00	0,00	0,00	0,00	0,00	175,83	0,00	175,83
DOM	0,00	0,00	0,00	0,00	0,00	0,00	0,00	0,00
TOTAL	523.147.488,51	351.739.322,65	63.792.361,88	131.499.491,62	0,00	31.939.326,57	0,00	1.102.117.991,23

INTERESES Y COMISIONES Y GASTOS
CRÉDITOS
OPERACIONES CANALIZADAS POR EL CONVENIO
SEGUNDO CUATRIMESTRE DE 2014

NUMERO

PAIS	INT. CC	INT. CD	INT. LA	INT. PA	CG	TOTAL
ARG	0	5	0	0	294	299
BOL	0	0	0	0	5	5
BRA	0	5	161	114	609	889
COL	0	0	26	0	895	921
CHI	0	0	0	0	48	48
ECU	0	0	0	0	10	10
MEX	0	0	0	0	293	293
PAR	0	0	0	0	2	2
PER	0	0	0	0	72	72
URU	0	0	0	0	69	69
VEN	0	0	0	0	0	0
DOM	0	0	0	0	0	0
TOTAL	0	10	187	114	2.297	2.608

DÓLARES

PAIS	INT. CC	INT. CD	INT. LA	INT. PA	CG	TOTAL
ARG	0,00	44.034,62	0,00	0,00	196.437,01	240.471,63
BOL	0,00	0,00	0,00	0,00	27.286,92	27.286,92
BRA	0,00	7.797,65	5.258.550,04	47.706.435,26	661.679,18	53.634.462,13
COL	0,00	0,00	20.542,65	0,00	1.975.043,80	1.995.586,45
CHI	0,00	0,00	0,00	0,00	226.141,39	226.141,39
ECU	0,00	0,00	0,00	0,00	11.878,15	11.878,15
MEX	0,00	0,00	0,00	0,00	156.761,90	156.761,90
PAR	0,00	0,00	0,00	0,00	10.098,00	10.098,00
PER	0,00	0,00	0,00	0,00	38.684,55	38.684,55
URU	0,00	0,00	0,00	0,00	329.436,91	329.436,91
VEN	0,00	0,00	0,00	0,00	0,00	0,00
DOM	0,00	0,00	0,00	0,00	0,00	0,00
TOTAL	0,00	51.832,27	5.279.092,69	47.706.435,26	3.633.447,81	56.670.808,03

Notas:

CC:	Cartas de crédito	PE:	Pagarés de operaciones de descuento
CD:	Créditos documentarios	OP:	Órdenes de pago
CG:	Comisiones y gastos	OD:	Órdenes de pago divisibles
LA:	Letras avaladas	GN:	Giros nominativos
PA:	Pagarés	INT:	Intereses

Por la metodología de su presentación, esta información no comprende los extornos ni las anulaciones de extornos efectuados durante el período.

CUADRO 9A
INSTRUMENTOS
CRÉDITOS
OPERACIONES CANALIZADAS POR EL CONVENIO
SEGUNDO CUATRIMESTRE DE 2013

NUMERO DE OPERACIONES

PAIS	CC	CD	LA	PA	PE	OP+OD	GN	TOTAL
ARG	191	152	13	0	0	135	0	491
BOL	12	0	0	0	0	5	0	17
BRA	989	437	533	92	0	0	0	2.051
COL	669	0	25	0	0	542	0	1.236
CHI	87	51	0	0	0	151	0	289
ECU	77	0	0	0	0	23	0	100
MEX	239	165	2	0	0	381	0	787
PAR	1	42	0	0	0	40	0	83
PER	156	67	0	0	0	221	0	444
URU	115	70	2	0	0	86	0	273
VEN	0	0	0	0	0	1	0	1
DOM	0	0	0	0	0	0	0	0
TOTAL	2.536	984	575	92	0	1.585	0	5.772

EN DÓLARES

PAIS	CC	CD	LA	PA	PE	OP+OD	GN	TOTAL
ARG	67.272.284,38	29.144.941,69	3.710.560,32	0,00	0,00	14.888.818,69	0,00	115.016.605,08
BOL	3.310.020,22	0,00	0,00	0,00	0,00	429.180,56	0,00	3.739.200,78
BRA	301.755.212,52	218.090.180,32	185.244.962,00	129.697.541,88	0,00	0,00	0,00	834.787.896,72
COL	113.827.772,34	0,00	1.017.961,86	0,00	0,00	142.469.323,02	0,00	257.315.057,22
CHI	84.045.169,77	78.025.967,89	0,00	0,00	0,00	57.310.095,21	0,00	219.381.232,87
ECU	5.647.252,62	0,00	0,00	0,00	0,00	3.533.044,40	0,00	9.180.297,02
MEX	111.100.288,12	24.873.389,66	978.336,68	0,00	0,00	77.635.014,76	0,00	214.587.029,22
PAR	99.000,00	7.254.734,97	0,00	0,00	0,00	9.608.886,36	0,00	16.962.621,33
PER	46.388.815,44	19.347.907,34	0,00	0,00	0,00	41.523.905,62	0,00	107.260.628,40
URU	32.095.703,92	22.673.226,09	100.000,00	0,00	0,00	33.536.337,82	0,00	88.405.267,83
VEN	0,00	0,00	0,00	0,00	0,00	35,23	0,00	35,23
DOM	0,00	0,00	0,00	0,00	0,00	0,00	0,00	0,00
TOTAL	765.541.519,33	399.410.347,96	191.051.820,86	129.697.541,88	0,00	380.934.641,67	0,00	1.866.635.871,70

INTERESES Y COMISIONES Y GASTOS
CRÉDITOS
OPERACIONES CANALIZADAS POR EL CONVENIO
SEGUNDO CUATRIMESTRE DE 2013

NUMERO

PAIS	INT. CC	INT. CD	INT. LA	INT. PA	CG	TOTAL
ARG	0	5	0	0	190	195
BOL	0	0	0	0	0	0
BRA	0	0	232	95	856	1.183
COL	13	0	24	0	880	917
CHI	0	0	0	0	50	50
ECU	0	0	0	0	7	7
MEX	0	0	0	0	328	328
PAR	0	0	0	0	13	13
PER	0	0	0	0	286	286
URU	0	0	0	0	30	30
VEN	0	0	0	0	0	0
DOM	0	0	0	0	0	0
TOTAL	13	5	256	95	2.640	3.009

DÓLARES

PAIS	INT. CC	INT. CD	INT. LA	INT. PA	CG	TOTAL
ARG	0,00	52.713,86	0,00	0,00	123.150,86	175.864,72
BOL	0,00	0,00	0,00	0,00	0,00	0,00
BRA	0,00	0,00	16.700.289,61	48.395.480,39	720.555,92	65.816.325,92
COL	64.981,04	0,00	3.839,70	0,00	500.598,73	569.419,47
CHI	0,00	0,00	0,00	0,00	268.111,05	268.111,05
ECU	0,00	0,00	0,00	0,00	10.292,76	10.292,76
MEX	0,00	0,00	0,00	0,00	233.295,08	233.295,08
PAR	0,00	0,00	0,00	0,00	34.786,97	34.786,97
PER	0,00	0,00	0,00	0,00	104.495,67	104.495,67
URU	0,00	0,00	0,00	0,00	80.943,86	80.943,86
VEN	0,00	0,00	0,00	0,00	0,00	0,00
DOM	0,00	0,00	0,00	0,00	0,00	0,00
TOTAL	64.981,04	52.713,86	16.704.129,31	48.395.480,39	2.076.230,90	67.293.535,50

Notas:

CC:	Cartas de crédito	PE:	Pagarés de operaciones de descuento
CD:	Créditos documentarios	OP:	Órdenes de pago
CG:	Comisiones y gastos	OD:	Órdenes de pago divisibles
LA:	Letras avaladas	GN:	Giros nominativos
PA:	Pagarés	INT:	Intereses

Por la metodología de su presentación, esta información no comprende los extornos ni las anulaciones de extornos efectuados durante el período.