

ALADI/SEC/di 2638.2  
2 de febrero de 2016

## CONVENIO DE PAGOS Y CRÉDITOS RECÍPROCOS

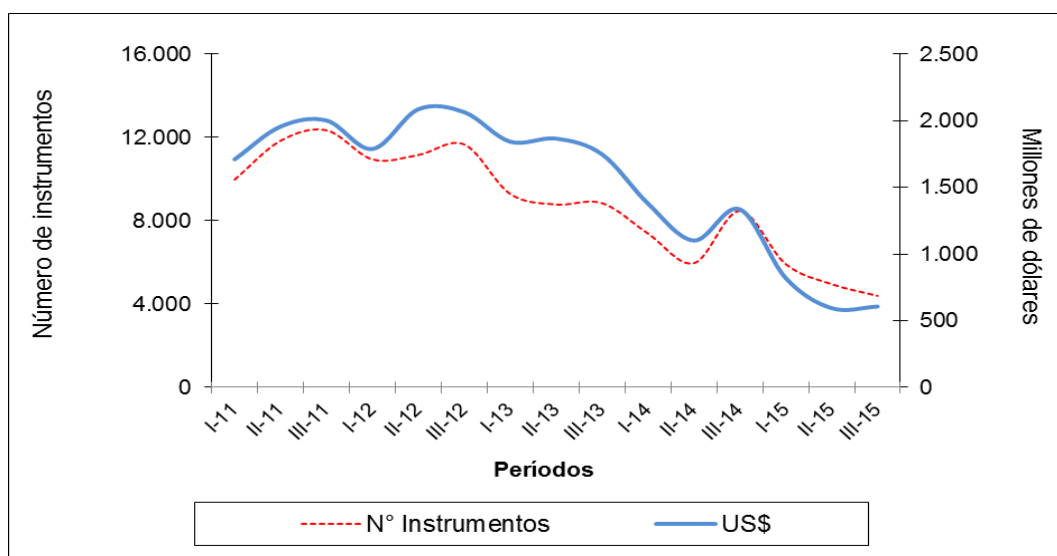
### Funcionamiento del Sistema de Compensación Multilateral

Tercer cuatrimestre de 2015  
Fecha de liquidación: 31/12/2015

#### 1. Canalización de operaciones

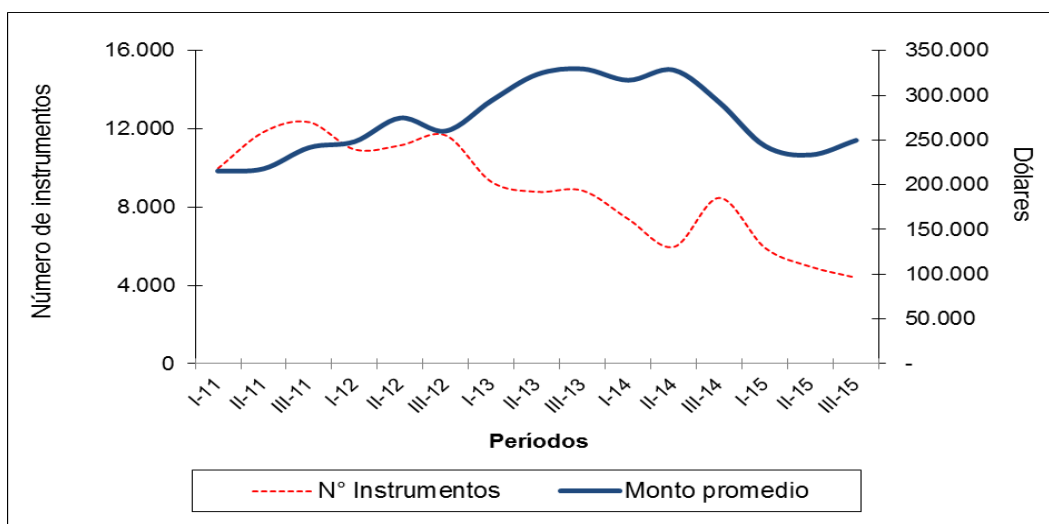
El Convenio de Pagos y Créditos Recíprocos registró operaciones por un total de 677.580.636,87 dólares en el tercer cuatrimestre de 2015, representando un descenso del 51,9% respecto a igual período de 2014 y un incremento del 4,1% respecto al segundo cuatrimestre de 2015.

**Gráfico N° 1**  
**Cantidad de instrumentos y monto de las operaciones cursadas por el Convenio de Pagos por cuatrimestre**



La cantidad de operaciones en el tercer cuatrimestre de 2015 disminuyó un 47% en relación al mismo período de 2014, y si se considera con el cuatrimestre inmediato anterior (segundo de 2015), la disminución fue del 4,7%; en cuanto al valor promedio por operación, éste también descendió y se ubicó en 249.756 dólares en el período en estudio, cuando en el cuatrimestre setiembre-diciembre de 2014 había sido de 292.110 dólares.

**Gráfico N° 2**  
**Cantidad de instrumentos y monto promedio de las operaciones cursadas por el Convenio de Pagos por cuatrimestre**



## 2. Débitos y créditos

La cantidad de operaciones y su monto no afecta de igual manera a todos los miembros del Convenio de Pagos.

Al comparar el tercer cuatrimestre del año 2015 en relación al mismo período del año anterior, en el caso de los débitos y en términos de cantidad de operaciones, se produjo un descenso de las operaciones en todos los países miembros del Convenio, según el siguiente detalle:

PAÍS	%
Colombia	-100,0
Venezuela	-58,8
Chile	-52,0
Ecuador	-51,5
R.Dom.	-42,9
México	-37,5
Brasil	-37,0
Perú	-26,5
Uruguay	-22,0
Paraguay	-14,3
Bolivia	-9,2
Argentina	-2,0

Para el caso de los montos operados -en el mismo período-, se produjeron aumentos en los siguientes países:

PAÍS	%
Bolivia	201,6
Perú	10,5
Uruguay	0,7

Mientras que, los países que tuvieron descensos en los montos operados se indican a continuación:

PAÍS	%
Colombia	-100,0
Chile	-79,3
Brasil	-70,3
Venezuela	-66,4
México	-43,1
Paraguay	-41,2
R.Dom.	-25,4
Argentina	-7,4
Ecuador	-5,8

En lo que respecta a los créditos y en materia de cantidad de operaciones, comparando el tercer cuatrimestre del año 2015 en relación al mismo período del año anterior, los incrementos se dieron en Bolivia (66,7%), siendo Ecuador 0% y sin registros en República Dominicana.

En cuanto a los descensos, estos se produjeron en los siguientes países:

PAIS	%
Venezuela	-100,0
Uruguay	-87,8
Argentina	-76,5
México	-71,1
Chile	-63,3
Perú	-60,7
Colombia	-49,2
Paraguay	-25,0
Brasil	-24,2

### 3. Instrumentos canalizados

En el tercer cuatrimestre de 2015, los instrumentos más utilizados fueron las cartas de crédito, seguidas de las letras avaladas, los créditos documentarios y los pagarés; mientras que, en valor, fueron las cartas de crédito, los pagarés, las letras avaladas y los créditos documentarios.

Al comparar su utilización (cantidad) en este cuatrimestre en relación al mismo período del año anterior, se observa un incremento de los pagarés (1,6%); en tanto, disminuyeron el resto de los instrumentos, dándose los mayores descensos en las órdenes de pago (-89,6%) y en los créditos documentarios (-71%). En cuanto a los montos canalizados, se produjo un aumento de los pagarés (2,7%) y los descensos

más pronunciados fueron en las órdenes de pago (-89,6%) y créditos documentarios (-86,5%).

Por otra parte, las comisiones y demás gastos ascendieron, en el tercer cuatrimestre de 2015, a 3.111.097,33 dólares y los intereses devengados fueron 66.903.078,33 dólares.

En los Cuadros 8, 8A, 9 y 9A del Anexo se presentan las estadísticas consolidadas con el número de operaciones y el valor según los instrumentos cursados en el cuatrimestre, identificados a nivel de país y para el conjunto de los signatarios del Convenio de Pagos para los años 2015 y 2014. Los Cuadros 8 (2015) y 8A (2014) presentan los débitos de cada uno de los bancos centrales, así como las emisiones realizadas y cursadas desde sus respectivos países; en tanto, los Cuadros 9 (2015) y 9A (2014) refieren a los créditos reembolsados y debitados por cada uno de los bancos centrales a los demás miembros.

#### 4. Compensación de saldos y pagos anticipados

De los 677.580.636,87 dólares canalizados al cierre del cuatrimestre, 500.000.064,99 dólares fueron transferidos. Ello como resultado de los 102.426.500,38 dólares de pagos anticipados (15,1%) realizados durante el período en análisis, proporción inferior a los últimos años.

Cabe destacar que la transferencia efectiva de divisas para el conjunto de los países, producto tanto de la liquidación global de saldos en la compensación como, y principalmente, de los pagos anticipados, fue de 602.426.565,37 dólares. De esta forma, el grado de compensación multilateral se ubicó en el 11,1%.

En relación a los pagos anticipados realizados y recibidos en el período en estudio, Argentina, Brasil, Colombia y México fueron los países que no realizaron este tipo de transferencias; mientras que, Bolivia, Venezuela y la República Dominicana no recibieron pagos anticipados.

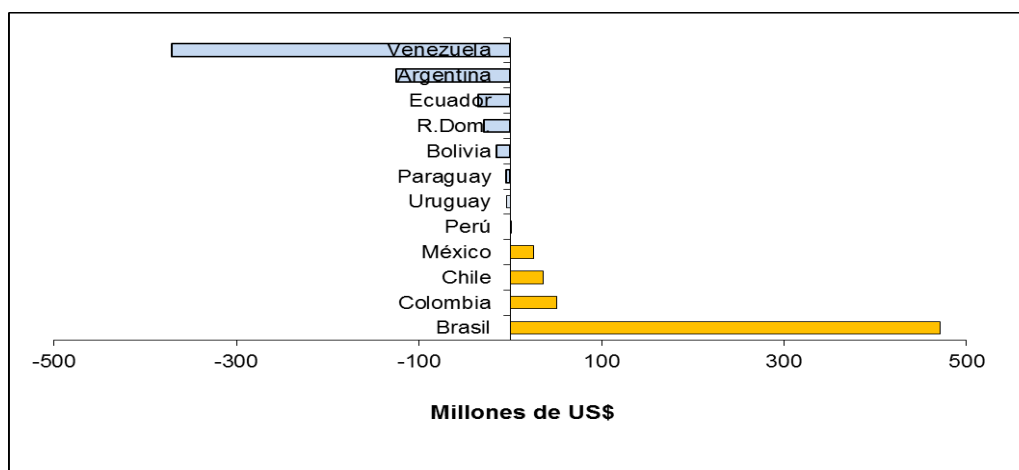
Por su parte, el siguiente cuadro expone los principales datos correspondientes a las operaciones cursadas, divisas transferidas, ahorro de divisas, grado de compensación, transferencias anticipadas y tasas de interés registrados en los tres cuatrimestres de 2014 y de 2015.

#### **Evolución de las principales variables del Sistema de Compensación Multilateral** (Miles de dólares y porcentajes)

Años	2014				2015			
	1° Cuatr.	2° Cuatr.	3° Cuatr.	Totales	1° Cuatr.	2° Cuatr.	3° Cuatr.	Totales
Operaciones cursadas	1.438.254,2	1.157.162,7	1.409.569,6	4.004.986,6	878.225,2	650.959,4	677.580,6	2.206.765,2
Divisas transferidas	1.321.082,7	1.076.324,5	1.295.376,8	3.692.784,1	833.070,1	609.621,7	602.426,6	2.045.118,4
Ahorro de divisas	117.171,5	80.838,2	114.192,8	312.202,5	45.155,1	41.337,7	75.154,1	161.646,8
% Grado de compensación	8,1	7,0	8,1	7,8	5,1	6,4	11,1	7,3
Pagos anticipados	706.701,1	624.083,0	641.811,7	1.972.595,8	293.159,6	214.388,3	102.426,5	609.974,4
% Pagos ant. / Operac. Cursadas	49,1	53,9	45,5	49,3	33,4	32,9	15,1	27,6
% Tasa de Interés	1,27	1,26	1,26		1,30	1,34	1,43	

En cuanto a los saldos por país, puede observarse que los deudores del Sistema en el cuatrimestre en estudio fueron Venezuela, seguido de Argentina, Ecuador, República Dominicana, Bolivia, Paraguay y Uruguay. En tanto que, en materia de acreedores, el principal es Brasil, seguido de Colombia, Chile, México y Perú, tal como se señala en el siguiente Gráfico.

**Gráfico N° 3**  
**Principales acreedores y deudores del Sistema de Pagos**  
**en el tercer cuatrimestre de 2015**



5. Tasa de interés

La tasa de interés aplicable en el período fue del 1,43%.

6. Líneas de crédito recíproco

Al 31 de diciembre de 2015, el valor total de las líneas de crédito recíproco se situó en 5.708.200.000 dólares, registrándose, a partir del 1° de octubre de 2015, el aumento de la línea de crédito recíproca entre los Bancos Centrales de Argentina y de Venezuela que de 30 millones de dólares pasó a 90 millones de dólares, de acuerdo a las comunicaciones que ambos bancos centrales hicieron llegar a la Secretaría General de la ALADI.

En el Cuadro 7 del Anexo se detallan las respectivas líneas de crédito vigentes entre los bancos centrales participantes.

7. Conclusiones

Los montos canalizados en el tercer período de 2015 mostraron un descenso del 51,9% sobre lo operado a través del Convenio de Pagos en relación al mismo período de 2014, y un incremento del 4,1% en relación al cuatrimestre inmediato anterior.

En cuanto a los instrumentos, los más utilizados fueron las cartas de crédito, seguidas de las letras avaladas, los créditos documentarios y los pagarés; mientras que, en valor, fueron las cartas de crédito, los pagarés, las letras avaladas y los créditos documentarios.

Con referencia a los principales deudores del Sistema de Pagos se mantiene la preeminencia de Venezuela como principal deudor, seguido de Argentina, Ecuador, República Dominicana, Bolivia, Paraguay y Uruguay. En tanto que, en materia de acreedores, el principal es Brasil, seguido de Colombia, Chile, México y Perú.

Finalmente, el grado de compensación se ubicó en el 11,1%, porcentaje superior a los últimos cuatrimestres, y la proporción de pagos anticipados descendió al 15,5%.

---

## ANEXO

### COMPENSACIÓN MULTILATERAL DE SALDOS

Período: Setiembre - Diciembre de 2015

- CUADRO 1:** SALDOS MULTILATERALES EN DÓLARES. TERCER CUATRIMESTRE DE 2015
- CUADRO 2:** DÉBITOS, CRÉDITOS Y SALDOS DE LA COMPENSACIÓN POR PAÍS, EN DÓLARES. TERCER CUATRIMESTRE DE 2015
- CUADRO 3:** TRANSFERENCIAS ANTICIPADAS, EN DÓLARES. TERCER CUATRIMESTRE DE 2015
- CUADRO 4:** SALDOS MULTILATERALES, AJUSTADOS POR TRANSFERENCIAS ANTICIPADAS, EN DÓLARES. TERCER CUATRIMESTRE DE 2015
- CUADRO 5:** CRÉDITOS, DÉBITOS Y SALDOS DE LA COMPENSACIÓN POR PAÍS, AJUSTADOS POR PAGOS ANTICIPADOS Y TRANSFERENCIAS MULTILATERALES, EN DÓLARES. TERCER CUATRIMESTRE DE 2015
- CUADRO 6:** DÉBITOS, CRÉDITOS Y SALDOS POR PAÍS, AJUSTADOS POR PAGOS ANTICIPADOS, TRANSFERENCIAS MULTILATERALES Y ARREGLOS DE LA COMPENSACIÓN, EN DÓLARES. TERCER CUATRIMESTRE DE 2015
- CUADRO 7:** LÍNEAS DE CRÉDITO RECÍPROCO SUSCRITAS ENTRE BANCOS CENTRALES DE ACUERDO AL SISTEMA DE PAGOS, EN DÓLARES. AL 31 DE DICIEMBRE DE 2015
- CUADRO 8:** DÉBITOS - OPERACIONES CANALIZADAS POR EL CONVENIO Y VALORES POR INSTRUMENTOS POR PAÍS, EN DÓLARES. TERCER CUATRIMESTRE DE 2015
- CUADRO 8A:** DÉBITOS - OPERACIONES CANALIZADAS POR EL CONVENIO Y VALORES POR INSTRUMENTOS POR PAÍS, EN DÓLARES. TERCER CUATRIMESTRE DE 2014
- CUADRO 9:** CRÉDITOS - OPERACIONES CANALIZADAS POR EL CONVENIO Y VALORES POR INSTRUMENTOS POR PAÍS, EN DÓLARES. TERCER CUATRIMESTRE DE 2015
- CUADRO 9A:** CRÉDITOS - OPERACIONES CANALIZADAS POR EL CONVENIO Y VALORES POR INSTRUMENTOS POR PAÍS, EN DÓLARES. TERCER CUATRIMESTRE DE 2014

**Nota:** Los cuadros y gráficos del presente documento fueron elaborados por la Secretaría General de la ALADI con base en las informaciones del Banco Agente y del Centro de Operaciones del Convenio de Pagos.





CUADRO 1  
**SALDOS MULTILATERALES**  
**TERCER CUATRIMESTRE DE 2015**  
(En dólares)

País	Deudores	Acreedores
Argentina	126.150.696,39	
Bolivia	243.440,43	
Brasil		392.448.247,87
Colombia		33.042.041,96
Chile		39.026.579,32
Ecuador	19.567.590,41	
México		23.552.398,73
Paraguay	1.435.649,96	
Perú		6.550.019,95
Uruguay		5.380.777,16
Venezuela	352.602.565,66	
R.Dom.	122,14	
<b>Totales</b>	<b>500.000.064,99</b>	<b>500.000.064,99</b>

**CUADRO 2**  
**DÉBITOS, CRÉDITOS Y SALDOS POR PAÍS DE LA COMPENSACIÓN**  
**TERCER CUATRIMESTRE DE 2015**  
**(En dólares)**

País	Débitos	Créditos	Saldos
<b>Argentina</b>			
Bolivia	554.921,87	795.790,41	240.868,54
Brasil	173.496.768,62	1.547.917,29	-171.948.851,33
Colombia	392.213,83	0,00	-392.213,83
Chile	790.552,51	90.657,78	-699.894,73
Ecuador	487.487,35	49.977,18	-437.510,17
México	0,00	0,00	0,00
Paraguay	81.794,52	822.107,61	740.313,09
Perú	188.045,68	116.164,00	-71.881,68
Uruguay	363.422,72	347.489,91	-15.932,81
Venezuela	0,00	46.434.406,53	46.434.406,53
R.Dom.	0,00	0,00	0,00
<b>Total</b>	<b>176.355.207,10</b>	<b>50.204.510,71</b>	<b>-126.150.696,39</b>
<b>Bolivia</b>			
Argentina	795.790,41	554.921,87	-240.868,54
Brasil	1.293,71	0,00	-1.293,71
Colombia	0,00	0,00	0,00
Chile	12,28	0,00	-12,28
Ecuador	435,75	0,00	-435,75
México	0,00	0,00	0,00
Paraguay	0,00	0,00	0,00
Perú	845,27	0,00	-845,27
Uruguay	0,00	0,00	0,00
Venezuela	0,00	15,12	15,12
R.Dom.	0,00	0,00	0,00
<b>Total</b>	<b>798.377,42</b>	<b>554.936,99</b>	<b>-243.440,43</b>
<b>Brasil</b>			
Argentina	1.547.917,29	173.496.768,62	171.948.851,33
Bolivia	0,00	1.293,71	1.293,71
Colombia	0,00	0,00	0,00
Chile	0,00	110.581,76	110.581,76
Ecuador	0,00	20.183.467,76	20.183.467,76
México	0,00	0,00	0,00
Paraguay	0,00	646.679,81	646.679,81
Perú	3.318,66	826.648,42	823.329,76
Uruguay	12.216.453,95	7.645.191,84	-4.571.262,11
Venezuela	0,00	203.305.183,71	203.305.183,71
R.Dom.	0,00	122,14	122,14
<b>Total</b>	<b>13.767.689,90</b>	<b>406.215.937,77</b>	<b>392.448.247,87</b>
<b>Colombia</b>			
Argentina	0,00	392.213,83	392.213,83
Bolivia	0,00	0,00	0,00
Brasil	0,00	0,00	0,00
Chile	0,00	0,00	0,00
Ecuador	0,00	10.572,41	10.572,41
México	0,00	0,00	0,00
Paraguay	0,00	0,00	0,00
Perú	0,00	4,24	4,24
Uruguay	0,00	0,00	0,00
Venezuela	0,00	32.639.251,48	32.639.251,48
R.Dom.	0,00	0,00	0,00
<b>Total</b>	<b>0,00</b>	<b>33.042.041,96</b>	<b>33.042.041,96</b>

<b>País</b>	<b>Débitos</b>	<b>Créditos</b>	<b>Saldos</b>
<b>Chile</b>			
Argentina	90.657,78	790.552,51	699.894,73
Bolivia	0,00	12,28	12,28
Brasil	110.581,76	0,00	-110.581,76
Colombia	0,00	0,00	0,00
Ecuador	83,16	54,48	-28,68
México	0,00	0,00	0,00
Paraguay	96.967,03	145.624,09	48.657,06
Perú	3.319,42	0,00	-3.319,42
Uruguay	0,00	0,00	0,00
Venezuela	0,00	38.391.945,11	38.391.945,11
R.Dom.	0,00	0,00	0,00
<b>Total</b>	<b>301.609,15</b>	<b>39.328.188,47</b>	<b>39.026.579,32</b>
<b>Ecuador</b>			
Argentina	49.977,18	487.487,35	437.510,17
Bolivia	0,00	435,75	435,75
Brasil	20.183.467,76	0,00	-20.183.467,76
Colombia	10.572,41	0,00	-10.572,41
Chile	54,48	83,16	28,68
México	0,00	0,00	0,00
Paraguay	0,00	0,00	0,00
Perú	446.907,05	0,00	-446.907,05
Uruguay	0,00	0,00	0,00
Venezuela	0,00	635.382,21	635.382,21
R.Dom.	0,00	0,00	0,00
<b>Total</b>	<b>20.690.978,88</b>	<b>1.123.388,47</b>	<b>-19.567.590,41</b>
<b>México</b>			
Argentina	0,00	0,00	0,00
Bolivia	0,00	0,00	0,00
Brasil	0,00	0,00	0,00
Colombia	0,00	0,00	0,00
Chile	0,00	0,00	0,00
Ecuador	0,00	0,00	0,00
Paraguay	0,00	0,00	0,00
Perú	82.680,62	0,00	-82.680,62
Uruguay	0,00	1.678,69	1.678,69
Venezuela	0,00	23.633.400,66	23.633.400,66
R.Dom.	0,00	0,00	0,00
<b>Total</b>	<b>82.680,62</b>	<b>23.635.079,35</b>	<b>23.552.398,73</b>
<b>Paraguay</b>			
Argentina	822.107,61	81.794,52	-740.313,09
Bolivia	0,00	0,00	0,00
Brasil	646.679,81	0,00	-646.679,81
Colombia	0,00	0,00	0,00
Chile	145.624,09	96.967,03	-48.657,06
Ecuador	0,00	0,00	0,00
México	0,00	0,00	0,00
Perú	0,00	0,00	0,00
Uruguay	0,00	0,00	0,00
Venezuela	0,00	0,00	0,00
R.Dom.	0,00	0,00	0,00
<b>Total</b>	<b>1.614.411,51</b>	<b>178.761,55</b>	<b>-1.435.649,96</b>

<b>País</b>	<b>Débitos</b>	<b>Créditos</b>	<b>Saldos</b>
<b>Perú</b>			
Argentina	116.164,00	188.045,68	71.881,68
Bolivia	0,00	845,27	845,27
Brasil	826.648,42	3.318,66	-823.329,76
Colombia	4,24	0,00	-4,24
Chile	0,00	3.319,42	3.319,42
Ecuador	0,00	446.907,05	446.907,05
México	0,00	82.680,62	82.680,62
Paraguay	0,00	0,00	0,00
Uruguay	0,00	3.317,01	3.317,01
Venezuela	0,00	6.764.402,90	6.764.402,90
R.Dom.	0,00	0,00	0,00
<b>Total</b>	<b>942.816,66</b>	<b>7.492.836,61</b>	<b>6.550.019,95</b>
<b>Uruguay</b>			
Argentina	347.489,91	363.422,72	15.932,81
Bolivia	0,00	0,00	0,00
Brasil	7.645.191,84	12.216.453,95	4.571.262,11
Colombia	0,00	0,00	0,00
Chile	0,00	0,00	0,00
Ecuador	0,00	0,00	0,00
México	1.678,69	0,00	-1.678,69
Paraguay	0,00	0,00	0,00
Perú	3.317,01	0,00	-3.317,01
Venezuela	0,00	798.577,94	798.577,94
R.Dom.	0,00	0,00	0,00
<b>Total</b>	<b>7.997.677,45</b>	<b>13.378.454,61</b>	<b>5.380.777,16</b>
<b>Venezuela</b>			
Argentina	46.434.406,53	0,00	-46.434.406,53
Bolivia	15,12	0,00	-15,12
Brasil	203.305.183,71	0,00	-203.305.183,71
Colombia	32.639.251,48	0,00	-32.639.251,48
Chile	38.391.945,11	0,00	-38.391.945,11
Ecuador	635.382,21	0,00	-635.382,21
México	23.633.400,66	0,00	-23.633.400,66
Paraguay	0,00	0,00	0,00
Perú	6.764.402,90	0,00	-6.764.402,90
Uruguay	798.577,94	0,00	-798.577,94
R.Dom.	0,00	0,00	0,00
<b>Total</b>	<b>352.602.565,66</b>	<b>0,00</b>	<b>-352.602.565,66</b>
<b>R.Dom.</b>			
Argentina	0,00	0,00	0,00
Bolivia	0,00	0,00	0,00
Brasil	122,14	0,00	-122,14
Colombia	0,00	0,00	0,00
Chile	0,00	0,00	0,00
Ecuador	0,00	0,00	0,00
México	0,00	0,00	0,00
Paraguay	0,00	0,00	0,00
Perú	0,00	0,00	0,00
Uruguay	0,00	0,00	0,00
Venezuela	0,00	0,00	0,00
<b>Total</b>	<b>122,14</b>	<b>0,00</b>	<b>-122,14</b>
<b>Total 3er. Cuatrimestre 2015</b>	<b>575.154.136,49</b>	<b>575.154.136,49</b>	<b>0,00</b>

**CUADRO 3**  
**TRANSFERENCIAS ANTICIPADAS**  
**Setiembre - Diciembre de 2015**  
**(En dólares)**

Remesó	Recibió	Fecha	Parciales	Subtotales	Totales
<b>Bolivia</b>					<b>15.550.359,52</b>
	Argentina			895.193,66	
		06/10/2015	270.849,73		
		13/10/2015	70.997,64		
		19/10/2015	129.308,52		
		03/11/2015	248.947,68		
		17/11/2015	56.487,44		
		01/12/2015	37.317,87		
		14/12/2015	80.215,33		
		24/12/2015	1.069,45		
	Brasil			13.977.501,37	
		14/09/2015	273.500,00		
		25/09/2015	42.455,44		
		01/10/2015	4.699.090,00		
		02/10/2015	338.248,00		
		19/10/2015	90.640,32		
		20/10/2015	2.976.182,36		
		26/10/2015	510.000,00		
		12/11/2015	193.442,00		
		01/12/2015	125.276,62		
		07/12/2015	55.601,00		
		16/12/2015	4.634.057,37		
		24/12/2015	39.008,26		
	Chile			39.187,14	
		17/11/2015	39.187,14		
	Ecuador			218.384,90	
		14/09/2015	47.444,40		
		02/10/2015	61.100,00		
		03/11/2015	48.740,50		
		17/11/2015	61.100,00		
	Perú			420.092,45	
		02/10/2015	70.827,96		
		15/10/2015	125.529,63		
		23/10/2015	46.994,04		
		29/10/2015	91.404,74		
		07/12/2015	85.336,08		

Remesó	Recibió	Fecha	Parciales	Subtotales	Totales
<b>Chile</b>					<b>3.366.147,22</b>
	Brasil			2.201.154,00	
		02/09/2015	179.374,84		
		03/09/2015	366.800,64		
		09/09/2015	179.645,66		
		22/09/2015	358.007,15		
		23/09/2015	57.518,20		
		22/10/2015	89.725,50		
		23/10/2015	134.042,40		
		26/10/2015	41.735,20		
		27/10/2015	86.888,80		
		30/10/2015	46.115,00		
		02/11/2015	41.735,20		
		10/11/2015	103.246,24		
		24/11/2015	35.759,70		
		27/11/2015	194.553,44		
		09/12/2015	41.735,20		
		18/12/2015	100.614,14		
		22/12/2015	46.153,60		
		24/12/2015	97.503,09		
	Ecuador			1.006.982,60	
		14/09/2015	391.346,70		
		13/10/2015	58.806,80		
		21/10/2015	108.775,40		
		22/10/2015	39.047,40		
		29/10/2015	103.316,02		
		02/11/2015	83.792,60		
		06/11/2015	84.924,48		
		09/11/2015	82.726,80		
		17/11/2015	54.246,40		
	Paraguay			77.732,62	
		16/10/2015	15.525,31		
		18/11/2015	62.207,31		
	Perú			80.278,00	
		03/09/2015	80.278,00		

Remesó	Recibió	Fecha	Parciales	Subtotales	Totales
<b>Ecuador</b>					<b>16.843.067,76</b>
	Argentina	22/09/2015	108.725,75	108.725,75	
	Brasil	22/09/2015	2.442.894,37	15.416.476,61	
		29/09/2015	5.793.251,75		
		07/10/2015	3.236.845,16		
		05/11/2015	1.959.566,19		
		04/12/2015	1.983.919,14		
	Colombia	22/09/2015	51.579,65	51.579,65	
	Chile	22/09/2015	33.138,00	138.469,38	
		30/11/2015	105.331,38		
	Perú	22/09/2015	92.701,28	1.127.816,37	
		29/09/2015	31.119,77		
		07/10/2015	278,76		
		05/11/2015	385.425,68		
		01/12/2015	618.290,88		

Remesó	Recibió	Fecha	Parciales	Subtotales	Totales
<b>Paraguay</b>					<b>3.041.784,96</b>
	Argentina			123.995,72	
		07/10/2015	28.868,44		
		02/11/2015	95.127,28		
	Brasil			2.715.696,03	
		07/10/2015	1.205.644,67		
		02/11/2015	1.510.051,36		
	Chile			202.093,21	
		07/10/2015	196.149,85		
		02/11/2015	5.943,36		



Remesó	Recibió	Fecha	Parciales	Subtotales	Totales
<b>Perú</b>					<b>7.436.754,56</b>
	Argentina	27/10/2015	1.556,49	1.556,49	
	Brasil	22/09/2015	924.633,89		
		25/09/2015	231.872,50		
		05/10/2015	3.219.567,00		
		13/10/2015	129.108,09		
		16/10/2015	8.819,43		
		23/10/2015	2.314.349,00		
		27/10/2015	65.297,49		
		03/11/2015	301.578,40		
		06/11/2015	27.266,24		
		27/11/2015	24.533,44		
		11/12/2015	85.723,68		
		18/12/2015	29.224,65		
		22/12/2015	46.134,70		
	Colombia	10/11/2015	27.089,56	27.089,56	

Remesó	Recibió	Fecha	Parciales	Subtotales	Totales
<b>Uruguay</b>					<b>9.453.254,24</b>
	Brasil			7.846.759,47	
		23/09/2015	3.826.400,00		
		16/11/2015	4.020.359,47		
	México			1.606.494,77	
		06/11/2015	1.606.494,77		

Remesó	Recibió	Fecha	Parciales	Subtotales	Totales
<b>Venezuela</b>					<b>18.050.695,08</b>
	Colombia			17.903.743,88	
		06/11/2015	1.965.701,41		
		12/11/2015	2.497.642,96		
		17/11/2015	2.798.243,53		
		23/11/2015	568.572,51		
		25/11/2015	1.671.973,75		
		30/11/2015	1.751.451,21		
		02/12/2015	499.245,87		
		04/12/2015	1.398.148,01		
		09/12/2015	1.006.672,48		
		15/12/2015	2.306.988,38		
		18/12/2015	797.044,68		
		23/12/2015	642.059,09		
	Uruguay			146.951,20	
		04/11/2015	146.951,20		

Remesó	Recibió	Fecha	Parciales	Subtotales	Totales
R.Dom.					28.684.437,04
	Brasil			28.684.437,04	
		03/09/2015	5.910.606,42		
		29/09/2015	2.964.248,55		
		19/10/2015	3.570.269,67		
		19/11/2015	4.438.725,69		
		25/11/2015	3.117.566,11		
		25/11/2015	1.614.883,90		
		25/11/2015	1.388.293,75		
		04/12/2015	5.679.842,95		
<b>Total del Período</b>			<b>102.426.500,38</b>	<b>102.426.500,38</b>	<b>102.426.500,38</b>

### TRANSFERENCIAS ANTICIPADAS (EN DÓLARES)

#### RESUMEN

Setiembre - Diciembre de 2015

PAÍS	Remesó	Recibió
Argentina	0,00	1.129.471,62
Bolivia	15.550.359,52	0,00
Brasil	0,00	78.250.133,03
Colombia	0,00	17.982.413,09
Chile	3.366.147,22	379.749,73
Ecuador	16.843.067,76	1.225.367,50
México	0,00	1.606.494,77
Paraguay	3.041.784,96	77.732,62
Perú	7.436.754,56	1.628.186,82
Uruguay	9.453.254,24	146.951,20
Venezuela	18.050.695,08	0,00
R.Dom.	28.684.437,04	0,00
<b>Totales</b>	<b>102.426.500,38</b>	<b>102.426.500,38</b>

**CUADRO 4**  
**SALDOS MULTILATERALES**  
**AJUSTADOS POR TRANSFERENCIAS ANTICIPADAS**  
**Setiembre - Diciembre de 2015**  
**(En dólares)**

País	SalDOS de compensación		Pagos anticipados		SalDOS ajustados	
	Deudores	Acreedores	Efectuados	Recibidos	Deudores	Acreedores
Argentina	126.150.696,39			1.129.471,62	125.021.224,77	
Bolivia	243.440,43		15.550.359,52		15.793.799,95	
Brasil		392.448.247,87		78.250.133,03		470.698.380,90
Colombia		33.042.041,96		17.982.413,09		51.024.455,05
Chile		39.026.579,32	3.366.147,22	379.749,73		36.040.181,83
Ecuador	19.567.590,41		16.843.067,76	1.225.367,50	35.185.290,67	
México		23.552.398,73		1.606.494,77		25.158.893,50
Paraguay	1.435.649,96		3.041.784,96	77.732,62	4.399.702,30	
Perú		6.550.019,95	7.436.754,56	1.628.186,82		741.452,21
Uruguay		5.380.777,16	9.453.254,24	146.951,20	3.925.525,88	
Venezuela	352.602.565,66		18.050.695,08		370.653.260,74	
R.Dom.	122,14		28.684.437,04		28.684.559,18	
<b>Totales</b>	<b>500.000.064,99</b>	<b>500.000.064,99</b>	<b>102.426.500,38</b>	<b>102.426.500,38</b>	<b>583.663.363,49</b>	<b>583.663.363,49</b>

**CUADRO 5**  
**CRÉDITOS, DÉBITOS Y SALDOS POR PAÍS**  
**AJUSTADOS POR PAGOS ANTICIPADOS Y TRANSFERENCIAS MULTILATERALES**  
Setiembre - Diciembre de 2015  
(En dólares)

País	Créditos				Débitos				Saldos	
	Compensación	Pagos Anticip.	Transf.Multil.	Ajustados	Compensación	Pagos Anticip.	Transf.Multil.	Ajustados	Compensación	Ajustados
<b>Argentina</b>										
Bolivia	795.790,41	895.193,66		1.690.984,07	554.921,87			554.921,87	240.868,54	1.136.062,20
Brasil	1.547.917,29			1.547.917,29	173.496.768,62			173.496.768,62	-171.948.851,33	-171.948.851,33
Colombia					392.213,83			392.213,83	-392.213,83	-392.213,83
Chile	90.657,78			90.657,78	790.552,51			790.552,51	-699.894,73	-699.894,73
Ecuador	49.977,18	108.725,75		158.702,93	487.487,35			487.487,35	-437.510,17	-328.784,42
México										
Paraguay	822.107,61	123.995,72		946.103,33	81.794,52			81.794,52	740.313,09	864.308,81
Perú	116.164,00	1.556,49		117.720,49	188.045,68			188.045,68	-71.881,68	-70.325,19
Uruguay	347.489,91			347.489,91	363.422,72			363.422,72	-15.932,81	-15.932,81
Venezuela	46.434.406,53			46.434.406,53					46.434.406,53	46.434.406,53
R.Dom.										
<b>Totales</b>	<b>50.204.510,71</b>	<b>1.129.471,62</b>	<b>0,00</b>	<b>51.333.982,33</b>	<b>176.355.207,10</b>	<b>0,00</b>	<b>0,00</b>	<b>176.355.207,10</b>	<b>-126.150.696,39</b>	<b>-125.021.224,77</b>
<b>Bolivia</b>										
Argentina	554.921,87			554.921,87	795.790,41	895.193,66		1.690.984,07	-240.868,54	-1.136.062,20
Brasil					1.293,71	13.977.501,37		13.978.795,08	-1.293,71	-13.978.795,08
Colombia										
Chile					12,28	39.187,14		39.199,42	-12,28	-39.199,42
Ecuador					435,75	218.384,90		218.820,65	-435,75	-218.820,65
México										
Paraguay										
Perú					845,27	420.092,45		420.937,72	-845,27	-420.937,72
Uruguay										
Venezuela	15,12			15,12					15,12	15,12
R.Dom.										
<b>Totales</b>	<b>554.936,99</b>	<b>0,00</b>	<b>0,00</b>	<b>554.936,99</b>	<b>798.377,42</b>	<b>15.550.359,52</b>	<b>0,00</b>	<b>16.348.736,94</b>	<b>-243.440,43</b>	<b>-15.793.799,95</b>
<b>Brasil</b>										
Argentina	173.496.768,62			173.496.768,62	1.547.917,29			1.547.917,29	171.948.851,33	171.948.851,33
Bolivia	1.293,71	13.977.501,37		13.978.795,08					1.293,71	13.978.795,08
Colombia										
Chile	110.581,76	2.201.154,00		2.311.735,76					110.581,76	2.311.735,76
Ecuador	20.183.467,76	15.416.476,61		35.599.944,37					20.183.467,76	35.599.944,37
México										
Paraguay	646.679,81	2.715.696,03		3.362.375,84					646.679,81	3.362.375,84
Perú	826.648,42	7.408.108,51		8.234.756,93	3.318,66			3.318,66	823.329,76	8.231.438,27
Uruguay	7.645.191,84	7.846.759,47		15.491.951,31	12.216.453,95			12.216.453,95	-4.571.262,11	3.275.497,36
Venezuela	203.305.183,71			203.305.183,71					203.305.183,71	203.305.183,71
R.Dom.	122,14	28.684.437,04		28.684.559,18					122,14	28.684.559,18
<b>Totales</b>	<b>406.215.937,77</b>	<b>78.250.133,03</b>	<b>0,00</b>	<b>484.466.070,80</b>	<b>13.767.689,90</b>	<b>0,00</b>	<b>0,00</b>	<b>13.767.689,90</b>	<b>392.448.247,87</b>	<b>470.698.380,90</b>

País	Créditos				Débitos				Saldos	
	Compensación	Pagos Anticip.	Transf.Multil.	Ajustados	Compensación	Pagos Anticip.	Transf.Multil.	Ajustados	Compensación	Ajustados
<b>Colombia</b>										
Argentina	392.213,83			392.213,83					392.213,83	392.213,83
Bolivia										
Brasil										
Chile										
Ecuador	10.572,41	51.579,65		62.152,06					10.572,41	62.152,06
México										
Paraguay										
Perú	4,24	27.089,56		27.093,80					4,24	27.093,80
Uruguay										
Venezuela	32.639.251,48	17.903.743,88		50.542.995,36					32.639.251,48	50.542.995,36
R.Dom.										
<b>Totales</b>	<b>33.042.041,96</b>	<b>17.982.413,09</b>	<b>0,00</b>	<b>51.024.455,05</b>	<b>0,00</b>	<b>0,00</b>	<b>0,00</b>	<b>0,00</b>	<b>33.042.041,96</b>	<b>51.024.455,05</b>
<b>Chile</b>										
Argentina	790.552,51			790.552,51	90.657,78			90.657,78	699.894,73	699.894,73
Bolivia	12,28	39.187,14		39.199,42					12,28	39.199,42
Brasil					110.581,76	2.201.154,00		2.311.735,76	-110.581,76	-2.311.735,76
Colombia										
Ecuador	54,48	138.469,38		138.523,86	83,16	1.006.982,60		1.007.065,76	-28,68	-868.541,90
México										
Paraguay	145.624,09	202.093,21		347.717,30	96.967,03	77.732,62		174.699,65	48.657,06	173.017,65
Perú					3.319,42	80.278,00		83.597,42	-3.319,42	-83.597,42
Uruguay										
Venezuela	38.391.945,11			38.391.945,11					38.391.945,11	38.391.945,11
R.Dom.										
<b>Totales</b>	<b>39.328.188,47</b>	<b>379.749,73</b>	<b>0,00</b>	<b>39.707.938,20</b>	<b>301.609,15</b>	<b>3.366.147,22</b>	<b>0,00</b>	<b>3.667.756,37</b>	<b>39.026.579,32</b>	<b>36.040.181,83</b>
<b>Ecuador</b>										
Argentina	487.487,35			487.487,35	49.977,18	108.725,75		158.702,93	437.510,17	328.784,42
Bolivia	435,75	218.384,90		218.820,65					435,75	218.820,65
Brasil					20.183.467,76	15.416.476,61		35.599.944,37	-20.183.467,76	-35.599.944,37
Colombia					10.572,41	51.579,65		62.152,06	-10.572,41	-62.152,06
Chile	83,16	1.006.982,60		1.007.065,76	54,48	138.469,38		138.523,86	28,68	868.541,90
México										
Paraguay										
Perú					446.907,05	1.127.816,37		1.574.723,42	-446.907,05	-1.574.723,42
Uruguay										
Venezuela	635.382,21			635.382,21					635.382,21	635.382,21
R.Dom.										
<b>Totales</b>	<b>1.123.388,47</b>	<b>1.225.367,50</b>	<b>0,00</b>	<b>2.348.755,97</b>	<b>20.690.978,88</b>	<b>16.843.067,76</b>	<b>0,00</b>	<b>37.534.046,64</b>	<b>-19.567.590,41</b>	<b>-35.185.290,67</b>

País	Créditos				Débitos				Saldos	
	Compensación	Pagos Anticip.	Transf.Multil.	Ajustados	Compensación	Pagos Anticip.	Transf.Multil.	Ajustados	Compensación	Ajustados
<b>México</b>										
Argentina										
Bolivia										
Brasil										
Colombia										
Chile										
Ecuador										
Paraguay										
Perú										
Uruguay	1.678,69	1.606.494,77		1.608.173,46	82.680,62			82.680,62	-82.680,62	-82.680,62
Venezuela	23.633.400,66			23.633.400,66					1.678,69	1.608.173,46
R.Dom.									23.633.400,66	23.633.400,66
<b>Totales</b>	<b>23.635.079,35</b>	<b>1.606.494,77</b>	<b>0,00</b>	<b>25.241.574,12</b>	<b>82.680,62</b>	<b>0,00</b>	<b>0,00</b>	<b>82.680,62</b>	<b>23.552.398,73</b>	<b>25.158.893,50</b>
<b>Paraguay</b>										
Argentina	81.794,52			81.794,52	822.107,61	123.995,72		946.103,33	-740.313,09	-864.308,81
Bolivia										
Brasil					646.679,81	2.715.696,03		3.362.375,84	-646.679,81	-3.362.375,84
Colombia										
Chile	96.967,03	77.732,62		174.699,65	145.624,09	202.093,21		347.717,30	-48.657,06	-173.017,65
Ecuador										
México										
Perú										
Uruguay										
Venezuela										
R.Dom.										
<b>Totales</b>	<b>178.761,55</b>	<b>77.732,62</b>	<b>0,00</b>	<b>256.494,17</b>	<b>1.614.411,51</b>	<b>3.041.784,96</b>	<b>0,00</b>	<b>4.656.196,47</b>	<b>-1.435.649,96</b>	<b>-4.399.702,30</b>
<b>Perú</b>										
Argentina	188.045,68			188.045,68	116.164,00	1.556,49		117.720,49	71.881,68	70.325,19
Bolivia	845,27	420.092,45		420.937,72					845,27	420.937,72
Brasil	3.318,66			3.318,66	826.648,42	7.408.108,51		8.234.756,93	-823.329,76	-8.231.438,27
Colombia					4,24	27.089,56		27.093,80	-4,24	-27.093,80
Chile	3.319,42	80.278,00		83.597,42					3.319,42	83.597,42
Ecuador	446.907,05	1.127.816,37		1.574.723,42					446.907,05	1.574.723,42
México	82.680,62			82.680,62					82.680,62	82.680,62
Paraguay										
Uruguay	3.317,01			3.317,01					3.317,01	3.317,01
Venezuela	6.764.402,90			6.764.402,90					6.764.402,90	6.764.402,90
R.Dom.										
<b>Totales</b>	<b>7.492.836,61</b>	<b>1.628.186,82</b>	<b>0,00</b>	<b>9.121.023,43</b>	<b>942.816,66</b>	<b>7.436.754,56</b>	<b>0,00</b>	<b>8.379.571,22</b>	<b>6.550.019,95</b>	<b>741.452,21</b>



País	Créditos				Débitos				Saldos	
	Compensación	Pagos Anticip.	Transf.Multil.	Ajustados	Compensación	Pagos Anticip.	Transf.Multil.	Ajustados	Compensación	Ajustados
<b>Uruguay</b>										
Argentina	363.422,72			363.422,72	347.489,91			347.489,91	15.932,81	15.932,81
Bolivia										
Brasil	12.216.453,95			12.216.453,95	7.645.191,84	7.846.759,47		15.491.951,31	4.571.262,11	-3.275.497,36
Colombia										
Chile										
Ecuador					1.678,69	1.606.494,77		1.608.173,46	-1.678,69	-1.608.173,46
México										
Paraguay					3.317,01			3.317,01	-3.317,01	-3.317,01
Perú										
Venezuela	798.577,94	146.951,20		945.529,14					798.577,94	945.529,14
R.Dom.										
<b>Totales</b>	<b>13.378.454,61</b>	<b>146.951,20</b>	<b>0,00</b>	<b>13.525.405,81</b>	<b>7.997.677,45</b>	<b>9.453.254,24</b>	<b>0,00</b>	<b>17.450.931,69</b>	<b>5.380.777,16</b>	<b>-3.925.525,88</b>
<b>Venezuela</b>										
Argentina					46.434.406,53			46.434.406,53	-46.434.406,53	-46.434.406,53
Bolivia					15,12			15,12	-15,12	-15,12
Brasil					203.305.183,71			203.305.183,71	-203.305.183,71	-203.305.183,71
Colombia					32.639.251,48	17.903.743,88		50.542.995,36	-32.639.251,48	-50.542.995,36
Chile					38.391.945,11			38.391.945,11	-38.391.945,11	-38.391.945,11
Ecuador					635.382,21			635.382,21	-635.382,21	-635.382,21
México					23.633.400,66			23.633.400,66	-23.633.400,66	-23.633.400,66
Paraguay										
Perú					6.764.402,90			6.764.402,90	-6.764.402,90	-6.764.402,90
Uruguay					798.577,94	146.951,20		945.529,14	-798.577,94	-945.529,14
R.Dom.										
<b>Totales</b>	<b>0,00</b>	<b>0,00</b>	<b>0,00</b>	<b>0,00</b>	<b>352.602.565,66</b>	<b>18.050.695,08</b>	<b>0,00</b>	<b>370.653.260,74</b>	<b>-352.602.565,66</b>	<b>-370.653.260,74</b>
<b>R.Dom.</b>										
Argentina										
Bolivia										
Brasil					122,14	28.684.437,04		28.684.559,18	-122,14	-28.684.559,18
Colombia										
Chile										
Ecuador										
México										
Paraguay										
Perú										
Uruguay										
Venezuela										
<b>Totales</b>	<b>0,00</b>	<b>0,00</b>	<b>0,00</b>	<b>0,00</b>	<b>122,14</b>	<b>28.684.437,04</b>	<b>0,00</b>	<b>28.684.559,18</b>	<b>-122,14</b>	<b>-28.684.559,18</b>
<b>Totales</b>	<b>575.154.136,49</b>	<b>102.426.500,38</b>	<b>0,00</b>	<b>677.580.636,87</b>	<b>575.154.136,49</b>	<b>102.426.500,38</b>	<b>0,00</b>	<b>677.580.636,87</b>	<b>0,00</b>	<b>0,00</b>

**CUADRO 6**  
**DEBITOS, CRÉDITOS Y SALDOS POR PAÍS**  
**AJUSTADOS POR PAGOS ANTICIPADOS, TRANSFERENCIAS MULTILATERALES Y ARREGLOS DE LA COMPENSACIÓN**  
**TERCER CUATRIMESTRE DE 2015**  
**(En dólares)**

País	Débitos	Créditos	Saldos
<b>Argentina</b>			
Bolivia	554.921,87	1.690.984,07	1.136.062,20
Brasil	173.496.768,62	1.547.917,29	-171.948.851,33
Colombia	392.213,83	0,00	-392.213,83
Chile	790.552,51	90.657,78	-699.894,73
Ecuador	487.487,35	158.702,93	-328.784,42
México	0,00	0,00	0,00
Paraguay	81.794,52	946.103,33	864.308,81
Perú	188.045,68	117.720,49	-70.325,19
Uruguay	363.422,72	347.489,91	-15.932,81
Venezuela	0,00	46.434.406,53	46.434.406,53
R.Dom.	0,00	0,00	0,00
<b>Total</b>	<b>176.355.207,10</b>	<b>51.333.982,33</b>	<b>-125.021.224,77</b>
<b>Bolivia</b>			
Argentina	1.690.984,07	554.921,87	-1.136.062,20
Brasil	13.978.795,08	0,00	-13.978.795,08
Colombia	0,00	0,00	0,00
Chile	39.199,42	0,00	-39.199,42
Ecuador	218.820,65	0,00	-218.820,65
México	0,00	0,00	0,00
Paraguay	0,00	0,00	0,00
Perú	420.937,72	0,00	-420.937,72
Uruguay	0,00	0,00	0,00
Venezuela	0,00	15,12	15,12
R.Dom.	0,00	0,00	0,00
<b>Total</b>	<b>16.348.736,94</b>	<b>554.936,99</b>	<b>-15.793.799,95</b>
<b>Brasil</b>			
Argentina	1.547.917,29	173.496.768,62	171.948.851,33
Bolivia	0,00	13.978.795,08	13.978.795,08
Colombia	0,00	0,00	0,00
Chile	0,00	2.311.735,76	2.311.735,76
Ecuador	0,00	35.599.944,37	35.599.944,37
México	0,00	0,00	0,00
Paraguay	0,00	3.362.375,84	3.362.375,84
Perú	3.318,66	8.234.756,93	8.231.438,27
Uruguay	12.216.453,95	15.491.951,31	3.275.497,36
Venezuela	0,00	203.305.183,71	203.305.183,71
R.Dom.	0,00	28.684.559,18	28.684.559,18
<b>Total</b>	<b>13.767.689,90</b>	<b>484.466.070,80</b>	<b>470.698.380,90</b>
<b>Colombia</b>			
Argentina	0,00	392.213,83	392.213,83
Bolivia	0,00	0,00	0,00
Brasil	0,00	0,00	0,00
Chile	0,00	0,00	0,00
Ecuador	0,00	62.152,06	62.152,06
México	0,00	0,00	0,00
Paraguay	0,00	0,00	0,00
Perú	0,00	27.093,80	27.093,80
Uruguay	0,00	0,00	0,00
Venezuela	0,00	50.542.995,36	50.542.995,36
R.Dom.	0,00	0,00	0,00
<b>Total</b>	<b>0,00</b>	<b>51.024.455,05</b>	<b>51.024.455,05</b>

<b>País</b>	<b>Débitos</b>	<b>Créditos</b>	<b>Saldos</b>
<b>Chile</b>			
Argentina	90.657,78	790.552,51	699.894,73
Bolivia	0,00	39.199,42	39.199,42
Brasil	2.311.735,76	0,00	-2.311.735,76
Colombia	0,00	0,00	0,00
Ecuador	1.007.065,76	138.523,86	-868.541,90
México	0,00	0,00	0,00
Paraguay	174.699,65	347.717,30	173.017,65
Perú	83.597,42	0,00	-83.597,42
Uruguay	0,00	0,00	0,00
Venezuela	0,00	38.391.945,11	38.391.945,11
R.Dom.	0,00	0,00	0,00
<b>Total</b>	<b>3.667.756,37</b>	<b>39.707.938,20</b>	<b>36.040.181,83</b>
<b>Ecuador</b>			
Argentina	158.702,93	487.487,35	328.784,42
Bolivia	0,00	218.820,65	218.820,65
Brasil	35.599.944,37	0,00	-35.599.944,37
Colombia	62.152,06	0,00	-62.152,06
Chile	138.523,86	1.007.065,76	868.541,90
México	0,00	0,00	0,00
Paraguay	0,00	0,00	0,00
Perú	1.574.723,42	0,00	-1.574.723,42
Uruguay	0,00	0,00	0,00
Venezuela	0,00	635.382,21	635.382,21
R.Dom.	0,00	0,00	0,00
<b>Total</b>	<b>37.534.046,64</b>	<b>2.348.755,97</b>	<b>-35.185.290,67</b>
<b>México</b>			
Argentina	0,00	0,00	0,00
Bolivia	0,00	0,00	0,00
Brasil	0,00	0,00	0,00
Colombia	0,00	0,00	0,00
Chile	0,00	0,00	0,00
Ecuador	0,00	0,00	0,00
Paraguay	0,00	0,00	0,00
Perú	82.680,62	0,00	-82.680,62
Uruguay	0,00	1.608.173,46	1.608.173,46
Venezuela	0,00	23.633.400,66	23.633.400,66
R.Dom.	0,00	0,00	0,00
<b>Total</b>	<b>82.680,62</b>	<b>25.241.574,12</b>	<b>25.158.893,50</b>
<b>Paraguay</b>			
Argentina	946.103,33	81.794,52	-864.308,81
Bolivia	0,00	0,00	0,00
Brasil	3.362.375,84	0,00	-3.362.375,84
Colombia	0,00	0,00	0,00
Chile	347.717,30	174.699,65	-173.017,65
Ecuador	0,00	0,00	0,00
México	0,00	0,00	0,00
Perú	0,00	0,00	0,00
Uruguay	0,00	0,00	0,00
Venezuela	0,00	0,00	0,00
R.Dom.	0,00	0,00	0,00
<b>Total</b>	<b>4.656.196,47</b>	<b>256.494,17</b>	<b>-4.399.702,30</b>

País	Débitos	Créditos	Saldos
<b>Perú</b>			
Argentina	117.720,49	188.045,68	70.325,19
Bolivia	0,00	420.937,72	420.937,72
Brasil	8.234.756,93	3.318,66	-8.231.438,27
Colombia	27.093,80	0,00	-27.093,80
Chile	0,00	83.597,42	83.597,42
Ecuador	0,00	1.574.723,42	1.574.723,42
México	0,00	82.680,62	82.680,62
Paraguay	0,00	0,00	0,00
Uruguay	0,00	3.317,01	3.317,01
Venezuela	0,00	6.764.402,90	6.764.402,90
R.Dom.	0,00	0,00	0,00
<b>Total</b>	<b>8.379.571,22</b>	<b>9.121.023,43</b>	<b>741.452,21</b>
<b>Uruguay</b>			
Argentina	347.489,91	363.422,72	15.932,81
Bolivia	0,00	0,00	0,00
Brasil	15.491.951,31	12.216.453,95	-3.275.497,36
Colombia	0,00	0,00	0,00
Chile	0,00	0,00	0,00
Ecuador	0,00	0,00	0,00
México	1.608.173,46	0,00	-1.608.173,46
Paraguay	0,00	0,00	0,00
Perú	3.317,01	0,00	-3.317,01
Venezuela	0,00	945.529,14	945.529,14
R.Dom.	0,00	0,00	0,00
<b>Total</b>	<b>17.450.931,69</b>	<b>13.525.405,81</b>	<b>-3.925.525,88</b>
<b>Venezuela</b>			
Argentina	46.434.406,53	0,00	-46.434.406,53
Bolivia	15,12	0,00	-15,12
Brasil	203.305.183,71	0,00	-203.305.183,71
Colombia	50.542.995,36	0,00	-50.542.995,36
Chile	38.391.945,11	0,00	-38.391.945,11
Ecuador	635.382,21	0,00	-635.382,21
México	23.633.400,66	0,00	-23.633.400,66
Paraguay	0,00	0,00	0,00
Perú	6.764.402,90	0,00	-6.764.402,90
Uruguay	945.529,14	0,00	-945.529,14
R.Dom.	0,00	0,00	0,00
<b>Total</b>	<b>370.653.260,74</b>	<b>0,00</b>	<b>-370.653.260,74</b>
<b>R.Dom.</b>			
Argentina	0,00	0,00	0,00
Bolivia	0,00	0,00	0,00
Brasil	28.684.559,18	0,00	-28.684.559,18
Colombia	0,00	0,00	0,00
Chile	0,00	0,00	0,00
Ecuador	0,00	0,00	0,00
México	0,00	0,00	0,00
Paraguay	0,00	0,00	0,00
Perú	0,00	0,00	0,00
Uruguay	0,00	0,00	0,00
Venezuela	0,00	0,00	0,00
<b>Total</b>	<b>28.684.559,18</b>	<b>0,00</b>	<b>-28.684.559,18</b>
<b>Total 3er. Cuatrimestre 2015</b>	<b>677.580.636,87</b>	<b>677.580.636,87</b>	<b>0,00</b>

CUADRO 7  
LÍNEAS DE CRÉDITO RECÍPROCO  
SUSCRITAS ENTRE BANCOS CENTRALES DE ACUERDO AL SISTEMA DE PAGOS  
(AL 31 DE DICIEMBRE DE 2015)  
(En miles de dólares)

Países	ARG.	BOL.	BRA.	COL.	CHI.	ECU.	MEX.	PAR.	PER.	URU.	VEN.	R.DOM	TOTAL
ARG.		20.000	1.500.000	5.000	50.000	3.500	20.000	10.000	40.000	8.000	90.000	500	1.747.000
BOL.	20.000		1.000	500	2.500	300	1.500	1.000	10.000	500	500		37.800
BRA.	1.500.000	1.000		40.000	80.000	30.000	120.000	150.000	50.000	45.000	200.000	4.000	2.220.000
COL.	5.000	500	40.000		20.000	10.000	30.000	500	8.000	1.500	30.000	5.000	150.500
CHI.	50.000	2.500	80.000	20.000		10.000	8.000	1.500	12.000	4.000	80.000	1.000	269.000
ECU.	3.500	300	30.000	10.000	10.000		15.000	500	15.000	1.000	15.000	1.000	101.300
MEX.	20.000	1.500	120.000	30.000	8.000	15.000		200	15.000	6.000	30.000	5.000	250.700
PAR.	10.000	1.000	150.000	500	1.500	500	200		6.000	1.000	500		171.200
PER.	40.000	10.000	50.000	8.000	12.000	15.000	15.000	6.000		10.000	25.000	500	191.500
URU.	8.000	500	45.000	1.500	4.000	1.000	6.000	1.000	10.000		800	300	78.100
VEN.	90.000	500	200.000	30.000	80.000	15.000	30.000	500	25.000	800		1.000	472.800
R.DOM	500		4.000	5.000	1.000	1.000	5.000		500	300	1.000		18.300
<b>TOTAL</b>	<b>1.747.000</b>	<b>37.800</b>	<b>2.220.000</b>	<b>150.500</b>	<b>269.000</b>	<b>101.300</b>	<b>250.700</b>	<b>171.200</b>	<b>191.500</b>	<b>78.100</b>	<b>472.800</b>	<b>18.300</b>	<b>5.708.200</b>

Nota: A partir del 1° de octubre de 2015, los Bancos Centrales de Argentina y Venezuela modificaron su línea de crédito recíproca, que de 30 millones de dólares pasó a 90 millones de dólares, con base en las comunicaciones remitidas por ambos Bancos Centrales a la Secretaría General de la ALADI.

**CUADRO 8**  
**INSTRUMENTOS**  
**DÉBITOS**  
**OPERACIONES CANALIZADAS POR EL CONVENIO**  
**TERCER CUATRIMESTRE DE 2015**

**NUMERO DE OPERACIONES**

PAIS	CC	CD	LA	PA	PE	OP+OD	GN	TOTAL
ARG	169	28	462	11	0	2	0	672
BOL	32	23	0	0	0	4	0	59
BRA	5	8	0	0	0	4	0	17
COL	0	0	0	0	0	0	0	0
CHI	65	4	0	0	0	4	0	73
ECU	44	10	1	5	0	4	0	64
MEX	1	0	0	0	0	4	0	5
PAR	31	17	0	0	0	0	0	48
PER	23	2	0	0	0	0	0	25
URU	107	6	0	0	0	4	0	117
VEN	1.144	121	12	40	0	22	0	1.339
DOM	0	0	0	8	0	0	0	8
<b>TOTAL</b>	<b>1.621</b>	<b>219</b>	<b>475</b>	<b>64</b>	<b>0</b>	<b>48</b>	<b>0</b>	<b>2.427</b>

**EN DÓLARES**

PAIS	CC	CD	LA	PA	PE	OP+OD	GN	TOTAL
ARG	12.112.834,59	2.152.472,74	117.555.622,04	12.236.073,64	0,00	3.308,80	0,00	144.060.311,81
BOL	14.859.003,85	1.427.695,57	0,00	0,00	0,00	3.308,80	0,00	16.290.008,22
BRA	1.498.297,97	12.242.759,50	0,00	0,00	0,00	3.308,80	0,00	13.744.366,27
COL	0,00	0,00	0,00	0,00	0,00	0,00	0,00	0,00
CHI	3.489.355,01	174.614,76	0,00	0,00	0,00	3.308,80	0,00	3.667.278,57
ECU	3.857.784,67	11.174.300,00	51.579,65	20.908.414,98	0,00	3.308,80	0,00	35.995.388,10
MEX	79.338,81	0,00	0,00	0,00	0,00	3.308,80	0,00	82.647,61
PAR	3.379.062,02	1.271.174,59	0,00	0,00	0,00	0,00	0,00	4.650.236,61
PER	8.256.508,92	117.000,00	0,00	0,00	0,00	0,00	0,00	8.373.508,92
URU	17.164.477,40	248.853,31	0,00	0,00	0,00	3.308,80	0,00	17.416.639,51
VEN	232.797.608,66	24.187.903,72	2.798.866,72	74.600.928,57	0,00	5.677.197,92	0,00	340.062.505,59
DOM	0,00	0,00	0,00	21.813.820,81	0,00	0,00	0,00	21.813.820,81
<b>TOTAL</b>	<b>297.494.271,90</b>	<b>52.996.774,19</b>	<b>120.406.068,41</b>	<b>129.559.238,00</b>	<b>0,00</b>	<b>5.700.359,52</b>	<b>0,00</b>	<b>606.156.712,02</b>

**INTERESES Y COMISIONES Y GASTOS**  
**DÉBITOS**  
**OPERACIONES CANALIZADAS POR EL CONVENIO**  
**TERCER CUATRIMESTRE DE 2015**

**NUMERO**

PAIS	INT. CC	INT. CD	INT. LA	INT. PA	CG	TOTAL
ARG	0	0	496	11	59	566
BOL	0	8	0	0	31	39
BRA	0	0	0	0	0	0
COL	0	0	0	0	0	0
CHI	0	0	0	0	0	0
ECU	1	0	0	24	44	69
MEX	0	0	0	0	0	0
PAR	0	0	0	0	5	5
PER	0	0	0	0	10	10
URU	0	0	0	0	21	21
VEN	0	0	14	74	1.162	1.250
DOM	0	0	0	7	0	7
<b>TOTAL</b>	<b>1</b>	<b>8</b>	<b>510</b>	<b>116</b>	<b>1.332</b>	<b>1.967</b>

**DÓLARES**

PAIS	INT. CC	INT. CD	INT. LA	INT. PA	CG	TOTAL
ARG	0,00	0,00	22.016.116,44	9.656.118,75	30.537,20	31.702.772,39
BOL	0,00	45.886,10	0,00	0,00	9.908,18	55.794,28
BRA	0,00	0,00	0,00	0,00	0,00	0,00
COL	0,00	0,00	0,00	0,00	0,00	0,00
CHI	0,00	0,00	0,00	0,00	0,00	0,00
ECU	1.210,80	0,00	0,00	1.493.908,17	29.187,83	1.524.306,80
MEX	0,00	0,00	0,00	0,00	0,00	0,00
PAR	0,00	0,00	0,00	0,00	2.408,24	2.408,24
PER	0,00	0,00	0,00	0,00	4.789,12	4.789,12
URU	0,00	0,00	0,00	0,00	16.590,51	16.590,51
VEN	0,00	0,00	64.079,41	26.755.142,43	3.017.676,25	29.836.898,09
DOM	0,00	0,00	0,00	6.870.616,23	0,00	6.870.616,23
<b>TOTAL</b>	<b>1.210,80</b>	<b>45.886,10</b>	<b>22.080.195,85</b>	<b>44.775.785,58</b>	<b>3.111.097,33</b>	<b>70.014.175,66</b>

**Notas:**

CC:	Cartas de crédito	PE:	Pagarés de operaciones de descuento
CD:	Créditos documentarios	OP:	Órdenes de pago
CG:	Comisiones y gastos	OD:	Órdenes de pago divisibles
LA:	Letras avaladas	GN:	Ciros nominativos
PA:	Pagarés	INT:	Intereses

Por la metodología de su presentación, esta información no comprende los extornos ni las anulaciones de extornos efectuados durante el período.

**CUADRO 8 A**  
**INSTRUMENTOS**  
**DÉBITOS**  
**OPERACIONES CANALIZADAS POR EL CONVENIO**  
**TERCER CUATRIMESTRE DE 2014**

**NUMERO DE OPERACIONES**

PAIS	CC	CD	LA	PA	PE	OP+OD	GN	TOTAL
ARG	137	47	486	11	0	5	0	686
BOL	31	29	0	0	0	5	0	65
BRA	8	13	0	0	0	6	0	27
COL	0	2	0	0	0	0	0	2
CHI	146	2	0	0	0	4	0	152
ECU	83	18	22	5	0	4	0	132
MEX	1	1	0	0	0	6	0	8
PAR	33	23	0	0	0	0	0	56
PER	16	18	0	0	0	0	0	34
URU	83	62	0	0	0	5	0	150
VEN	1.888	541	359	33	0	428	0	3.249
DOM	0	0	0	14	0	0	0	14
<b>TOTAL</b>	<b>2.426</b>	<b>756</b>	<b>867</b>	<b>63</b>	<b>0</b>	<b>463</b>	<b>0</b>	<b>4.575</b>

**EN DÓLARES**

PAIS	CC	CD	LA	PA	PE	OP+OD	GN	TOTAL
ARG	10.793.454,96	6.180.154,62	127.224.486,83	11.373.004,09	0,00	4.493,16	0,00	155.575.593,66
BOL	2.511.035,03	2.886.689,18	0,00	0,00	0,00	3.932,80	0,00	5.401.657,01
BRA	13.167.437,81	33.031.302,24	0,00	0,00	0,00	6.648,18	0,00	46.205.388,23
COL	0,00	157.450,00	0,00	0,00	0,00	0,00	0,00	157.450,00
CHI	17.432.993,20	238.124,40	0,00	0,00	0,00	3.146,24	0,00	17.674.263,84
ECU	12.650.276,51	2.338.981,63	1.059.742,59	22.150.898,97	0,00	3.146,24	0,00	38.203.045,94
MEX	127.300,00	13.589,16	0,00	0,00	0,00	4.421,59	0,00	145.310,75
PAR	4.594.645,76	3.314.586,69	0,00	0,00	0,00	0,00	0,00	7.909.232,45
PER	2.669.128,38	4.909.833,79	0,00	0,00	0,00	0,00	0,00	7.578.962,17
URU	10.035.622,71	7.259.157,79	0,00	0,00	0,00	3.932,80	0,00	17.298.713,30
VEN	513.723.609,52	332.838.091,67	45.995.356,39	63.428.784,63	0,00	55.020.630,21	0,00	1.011.006.472,42
DOM	0,00	0,00	0,00	29.246.339,87	0,00	0,00	0,00	29.246.339,87
<b>TOTAL</b>	<b>587.705.503,88</b>	<b>393.167.961,17</b>	<b>174.279.585,81</b>	<b>126.199.027,56</b>	<b>0,00</b>	<b>55.050.351,22</b>	<b>0,00</b>	<b>1.336.402.429,64</b>

**INTERESES Y COMISIONES Y GASTOS**  
**DÉBITOS**  
**OPERACIONES CANALIZADAS POR EL CONVENIO**  
**TERCER CUATRIMESTRE DE 2014**

**NUMERO**

PAIS	INT. CC	INT. CD	INT. LA	INT. PA	CG	TOTAL
ARG	0	0	507	11	59	577
BOL	0	7	0	0	51	58
BRA	0	0	0	0	3	3
COL	0	0	0	0	3	3
CHI	0	0	0	0	2	2
ECU	9	0	22	20	65	116
MEX	0	0	0	0	0	0
PAR	0	2	0	0	11	13
PER	0	0	0	0	10	10
URU	0	0	0	0	42	42
VEN	0	0	0	56	3.008	3.064
DOM	0	0	0	11	0	11
<b>TOTAL</b>	<b>9</b>	<b>9</b>	<b>529</b>	<b>98</b>	<b>3.254</b>	<b>3.899</b>

**DÓLARES**

PAIS	INT. CC	INT. CD	INT. LA	INT. PA	CG	TOTAL
ARG	0,00	0,00	27.603.469,45	10.519.188,30	26.809,35	38.149.467,10
BOL	0,00	35.186,11	0,00	0,00	17.097,42	52.283,53
BRA	0,00	0,00	0,00	0,00	317.171,19	317.171,19
COL	0,00	0,00	0,00	0,00	850,40	850,40
CHI	0,00	0,00	0,00	0,00	300,00	300,00
ECU	271.162,97	0,00	38.183,65	1.282.029,01	43.734,40	1.635.110,03
MEX	0,00	0,00	0,00	0,00	0,00	0,00
PAR	0,00	4.016,06	0,00	0,00	3.039,62	7.055,68
PER	0,00	0,00	0,00	0,00	11.919,97	11.919,97
URU	0,00	0,00	0,00	0,00	29.529,49	29.529,49
VEN	0,00	0,00	0,00	24.268.723,71	3.780.150,04	28.048.873,75
DOM	0,00	0,00	0,00	5.086.494,54	0,00	5.086.494,54
<b>TOTAL</b>	<b>271.162,97</b>	<b>39.202,17</b>	<b>27.641.653,10</b>	<b>41.156.435,56</b>	<b>4.230.601,88</b>	<b>73.339.055,68</b>

**Notas:**

CC:	Cartas de crédito	PE:	Pagarés de operaciones de descuento
CD:	Créditos documentarios	OP:	Órdenes de pago
CG:	Comisiones y gastos	OD:	Órdenes de pago divisibles
LA:	Letras avaladas	GN:	Ciros nominativos
PA:	Pagarés	INT:	Intereses

Por la metodología de su presentación, esta información no comprende los extornos ni las anulaciones de extornos efectuados durante el período.

**CUADRO 9**  
**INSTRUMENTOS**  
**CRÉDITOS**  
**OPERACIONES CANALIZADAS POR EL CONVENIO**  
**TERCER CUATRIMESTRE DE 2015**

**NUMERO DE OPERACIONES**

PAIS	CC	CD	LA	PA	PE	OP+OD	GN	TOTAL
ARG	45	56	0	0	0	0	0	101
BOL	10	0	0	0	0	0	0	10
BRA	830	34	468	64	0	0	0	1.396
COL	498	0	3	0	0	0	0	501
CHI	86	12	4	0	0	0	0	102
ECU	36	0	0	0	0	1	0	37
MEX	64	86	0	0	0	16	0	166
PAR	0	6	0	0	0	0	0	6
PER	40	13	0	0	0	31	0	84
URU	12	12	0	0	0	0	0	24
VEN	0	0	0	0	0	0	0	0
DOM	0	0	0	0	0	0	0	0
<b>TOTAL</b>	<b>1.621</b>	<b>219</b>	<b>475</b>	<b>64</b>	<b>0</b>	<b>48</b>	<b>0</b>	<b>2.427</b>

**EN DÓLARES**

PAIS	CC	CD	LA	PA	PE	OP+OD	GN	TOTAL
ARG	39.542.137,94	11.558.025,66	0,00	0,00	0,00	0,00	0,00	51.100.163,60
BOL	552.915,02	0,00	0,00	0,00	0,00	0,00	0,00	552.915,02
BRA	153.912.077,27	13.736.125,32	118.982.645,52	129.559.238,00	0,00	0,00	0,00	416.190.086,11
COL	47.592.181,30	0,00	1.030.540,15	0,00	0,00	0,00	0,00	48.622.721,45
CHI	38.082.058,51	896.063,55	392.882,74	0,00	0,00	0,00	0,00	39.371.004,80
ECU	2.063.968,43	0,00	0,00	0,00	0,00	280.500,00	0,00	2.344.468,43
MEX	8.117.434,89	11.624.853,24	0,00	0,00	0,00	5.392.602,56	0,00	25.134.890,69
PAR	0,00	256.102,62	0,00	0,00	0,00	0,00	0,00	256.102,62
PER	7.241.786,35	1.813.891,59	0,00	0,00	0,00	27.256,96	0,00	9.082.934,90
URU	389.712,19	13.111.712,21	0,00	0,00	0,00	0,00	0,00	13.501.424,40
VEN	0,00	0,00	0,00	0,00	0,00	0,00	0,00	0,00
DOM	0,00	0,00	0,00	0,00	0,00	0,00	0,00	0,00
<b>TOTAL</b>	<b>297.494.271,90</b>	<b>52.996.774,19</b>	<b>120.406.068,41</b>	<b>129.559.238,00</b>	<b>0,00</b>	<b>5.700.359,52</b>	<b>0,00</b>	<b>606.156.712,02</b>

**INTERESES Y COMISIONES Y GASTOS**  
**CRÉDITOS**  
**OPERACIONES CANALIZADAS POR EL CONVENIO**  
**TERCER CUATRIMESTRE DE 2015**

**NUMERO**

PAIS	INT. CC	INT. CD	INT. LA	INT. PA	CG	TOTAL
ARG	0	8	0	0	44	52
BOL	0	0	0	0	1	1
BRA	1	0	496	116	524	1.137
COL	0	0	14	0	556	570
CHI	0	0	0	0	28	28
ECU	0	0	0	0	2	2
MEX	0	0	0	0	114	114
PAR	0	0	0	0	0	0
PER	0	0	0	0	63	63
URU	0	0	0	0	0	0
VEN	0	0	0	0	0	0
DOM	0	0	0	0	0	0
<b>TOTAL</b>	<b>1</b>	<b>8</b>	<b>510</b>	<b>116</b>	<b>1.332</b>	<b>1.967</b>

**DÓLARES**

PAIS	INT. CC	INT. CD	INT. LA	INT. PA	CG	TOTAL
ARG	0,00	45.886,10	0,00	0,00	22.874,59	68.760,69
BOL	0,00	0,00	0,00	0,00	15,05	15,05
BRA	1.210,80	0,00	22.016.116,44	44.775.785,58	503.568,48	67.296.681,30
COL	0,00	0,00	64.079,41	0,00	2.281.965,47	2.346.044,88
CHI	0,00	0,00	0,00	0,00	222.558,07	222.558,07
ECU	0,00	0,00	0,00	0,00	883,26	883,26
MEX	0,00	0,00	0,00	0,00	64.688,91	64.688,91
PAR	0,00	0,00	0,00	0,00	0,00	0,00
PER	0,00	0,00	0,00	0,00	14.543,50	14.543,50
URU	0,00	0,00	0,00	0,00	0,00	0,00
VEN	0,00	0,00	0,00	0,00	0,00	0,00
DOM	0,00	0,00	0,00	0,00	0,00	0,00
<b>TOTAL</b>	<b>1.210,80</b>	<b>45.886,10</b>	<b>22.080.195,85</b>	<b>44.775.785,58</b>	<b>3.111.097,33</b>	<b>70.014.175,66</b>

intereses  
66.903.078,33

**Notas**

<b>CC:</b>	Cartas de crédito	<b>PE:</b>	Pagarés de operaciones de descuento
<b>CD:</b>	Créditos documentarios	<b>OP:</b>	Órdenes de pago
<b>CG:</b>	Comisiones y gastos	<b>OD:</b>	Órdenes de pago divisibles
<b>LA:</b>	Letras avaladas	<b>GN:</b>	Giros nominativos
<b>PA:</b>	Pagarés	<b>INT:</b>	Intereses

Por la metodología de su presentación, esta información no comprende los extornos ni las anulaciones de extornos efectuados durante el periodo.



**CUADRO 9 A**  
**INSTRUMENTOS**  
**CRÉDITOS**  
**OPERACIONES CANALIZADAS POR EL CONVENIO**  
**TERCER CUATRIMESTRE DE 2014**

**NUMERO DE OPERACIONES**

PAIS	CC	CD	LA	PA	PE	OP+OD	GN	TOTAL
ARG	239	106	1	0	0	83	0	429
BOL	5	1	0	0	0	0	0	6
BRA	806	342	636	58	0	0	0	1.842
COL	799	0	188	0	0	0	0	987
CHI	204	37	37	0	0	0	0	278
ECU	35	0	0	0	0	2	0	37
MEX	61	198	0	5	0	310	0	574
PAR	0	8	0	0	0	0	0	8
PER	144	22	5	0	0	43	0	214
URU	133	42	0	0	0	21	0	196
VEN	0	0	0	0	0	4	0	4
DOM	0	0	0	0	0	0	0	0
<b>TOTAL</b>	<b>2.426</b>	<b>756</b>	<b>867</b>	<b>63</b>	<b>0</b>	<b>463</b>	<b>0</b>	<b>4.575</b>

**EN DÓLARES**

PAIS	CC	CD	LA	PA	PE	OP+OD	GN	TOTAL
ARG	95.918.932,91	22.816.840,80	165.114,30	0,00	0,00	10.625.444,02	0,00	129.526.332,03
BOL	6.729.497,42	2.100.000,00	0,00	0,00	0,00	0,00	0,00	8.829.497,42
BRA	232.695.991,22	288.230.096,50	152.560.345,85	125.930.627,48	0,00	0,00	0,00	799.417.061,05
COL	76.101.482,77	0,00	9.345.495,68	0,00	0,00	0,00	0,00	85.446.978,45
CHI	74.532.806,45	38.255.014,80	7.028.932,24	0,00	0,00	0,00	0,00	119.816.753,49
ECU	3.511.640,95	0,00	0,00	0,00	0,00	267.550,03	0,00	3.779.190,98
MEX	19.993.654,38	11.919.258,72	0,00	268.400,08	0,00	30.554.469,45	0,00	62.735.782,63
PAR	0,00	13.817.936,89	0,00	0,00	0,00	0,00	0,00	13.817.936,89
PER	15.010.036,47	3.778.933,46	5.179.697,74	0,00	0,00	1.716.662,49	0,00	25.685.330,16
URU	63.211.461,31	12.249.880,00	0,00	0,00	0,00	11.880.898,17	0,00	87.342.239,48
VEN	0,00	0,00	0,00	0,00	0,00	5.327,06	0,00	5.327,06
DOM	0,00	0,00	0,00	0,00	0,00	0,00	0,00	0,00
<b>TOTAL</b>	<b>587.705.503,88</b>	<b>393.167.961,17</b>	<b>174.279.585,81</b>	<b>126.199.027,56</b>	<b>0,00</b>	<b>55.050.351,22</b>	<b>0,00</b>	<b>1.336.402.429,64</b>

**INTERESES Y COMISIONES Y GASTOS**  
**CRÉDITOS**  
**OPERACIONES CANALIZADAS POR EL CONVENIO**  
**TERCER CUATRIMESTRE DE 2014**

**NUMERO**

PAIS	INT. CC	INT. CD	INT. LA	INT. PA	CG	TOTAL
ARG	0	7	0	0	435	442
BOL	0	0	0	0	11	11
BRA	0	2	507	93	692	1.294
COL	9	0	22	0	1.152	1.183
CHI	0	0	0	0	73	73
ECU	0	0	0	0	3	3
MEX	0	0	0	5	518	523
PAR	0	0	0	0	2	2
PER	0	0	0	0	300	300
URU	0	0	0	0	68	68
VEN	0	0	0	0	0	0
DOM	0	0	0	0	0	0
<b>TOTAL</b>	<b>9</b>	<b>9</b>	<b>529</b>	<b>98</b>	<b>3.254</b>	<b>3.899</b>

**DÓLARES**

PAIS	INT. CC	INT. CD	INT. LA	INT. PA	CG	TOTAL
ARG	0,00	35.186,11	0,00	0,00	310.856,32	346.042,43
BOL	0,00	0,00	0,00	0,00	19.883,40	19.883,40
BRA	0,00	4.016,06	27.603.469,45	41.144.706,18	586.403,21	69.338.594,90
COL	271.162,97	0,00	38.183,65	0,00	2.037.873,74	2.347.220,36
CHI	0,00	0,00	0,00	0,00	714.895,94	714.895,94
ECU	0,00	0,00	0,00	0,00	2.272,76	2.272,76
MEX	0,00	0,00	0,00	11.729,38	221.260,03	232.989,41
PAR	0,00	0,00	0,00	0,00	86.745,47	86.745,47
PER	0,00	0,00	0,00	0,00	87.842,93	87.842,93
URU	0,00	0,00	0,00	0,00	162.568,08	162.568,08
VEN	0,00	0,00	0,00	0,00	0,00	0,00
DOM	0,00	0,00	0,00	0,00	0,00	0,00
<b>TOTAL</b>	<b>271.162,97</b>	<b>39.202,17</b>	<b>27.641.653,10</b>	<b>41.156.435,56</b>	<b>4.230.601,88</b>	<b>73.339.055,68</b>

**Notas**

<b>CC:</b>	Cartas de crédito	<b>PE:</b>	Pagarés de operaciones de descuento
<b>CD:</b>	Créditos documentarios	<b>OP:</b>	Órdenes de pago
<b>CG:</b>	Comisiones y gastos	<b>OD:</b>	Órdenes de pago divisibles
<b>LA:</b>	Letras avaladas	<b>GN:</b>	Giros nominativos
<b>PA:</b>	Pagarés	<b>INT:</b>	Intereses

Por la metodología de su presentación, esta información no comprende los extornos ni las anulaciones de extornos efectuados durante el período.