

ALADI/SEC/di 2686
3 de junio de 2016

CONVENIO DE PAGOS Y CRÉDITOS RECÍPROCOS

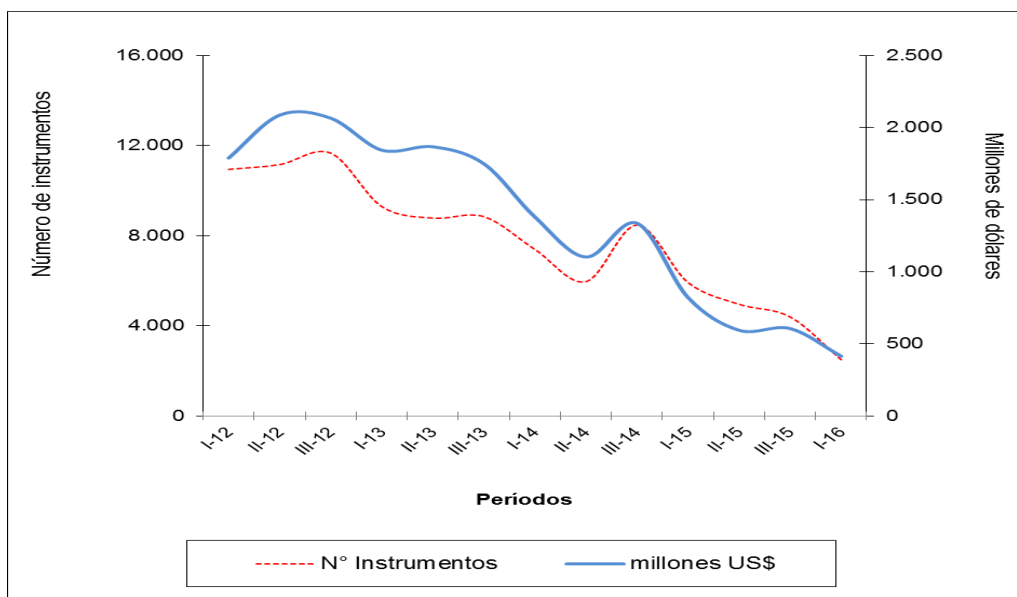
Funcionamiento del Sistema de Compensación Multilateral

Primer cuatrimestre de 2016
Fecha de liquidación: 30/04/2016

1. Canalización de operaciones

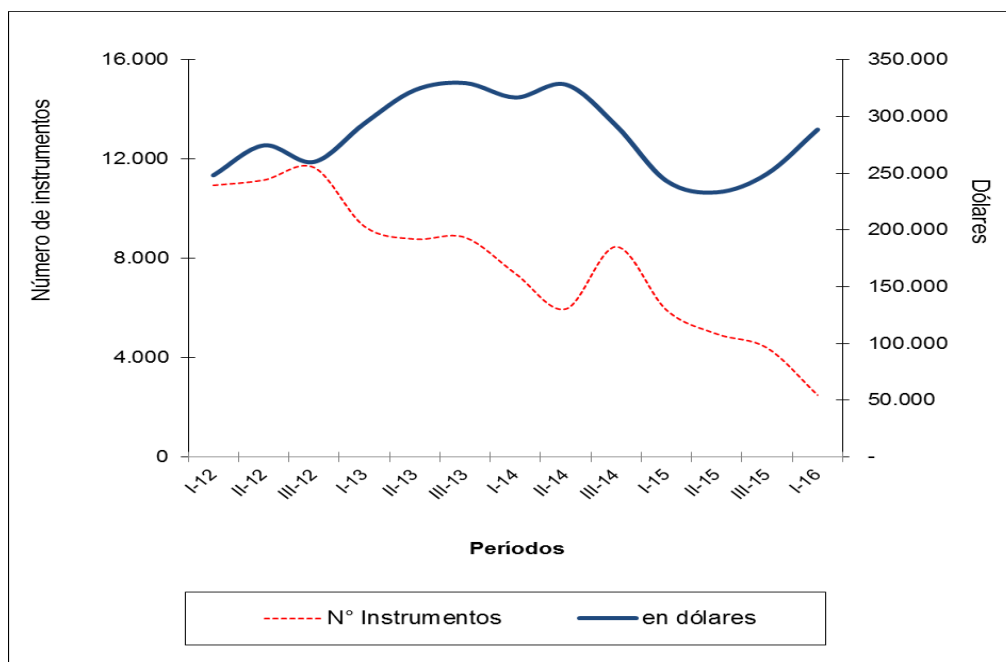
El Convenio de Pagos y Créditos Recíprocos registró operaciones por un total de 459.868.733,60 dólares en el primer cuatrimestre de 2016, representando un descenso del 47,6% respecto a igual período de 2015 y del 32,1% respecto al último cuatrimestre de ese año.

Gráfico N° 1
Cantidad de instrumentos y monto de las operaciones cursadas por el Convenio de Pagos por cuatrimestre



La cantidad de operaciones en el primer cuatrimestre de 2016 descendió un 57,5% en relación al mismo período de 2015, y si se considera con el cuatrimestre inmediato anterior, la baja fue del 40,9%; mientras que, en cuanto al valor promedio por operación, éste aumentó y se ubicó en 288.629 dólares en el período en estudio, cuando en el cuatrimestre enero-abril de 2015 había sido de 243.381 dólares y en el período septiembre-diciembre de 2015 había sido de 249.756 dólares.

Gráfico N° 2
Cantidad de instrumentos y monto promedio de las operaciones cursadas por el Convenio de Pagos por cuatrimestre



2. Débitos y créditos

Al comparar el primer cuatrimestre del año 2016 en relación al mismo período del año anterior, en el caso de los débitos y en términos de cantidad de operaciones, se produjo un incremento de las operaciones en Brasil y en México, y un descenso en el resto de los países miembros del Convenio, según el siguiente detalle:

Países	%
BRA	163,6
MEX	20,0
DOM	0,0
URU	-1,0
ARG	-6,2
PAR	-12,8
BOL	-31,5
ECU	-52,6
PER	-52,8
VEN	-75,1
CHI	-77,4
COL	-100,0

Para el caso de los montos operados -en el mismo período-, se produjeron aumentos también en Brasil y en México y descensos en el resto de los países:

Países	%
BRA	331,0
MEX	97,2
ARG	-0,2
DOM	-0,4
URU	-17,8
PER	-35,5
ECU	-42,1
PAR	-52,9
BOL	-64,7
VEN	-67,0
CHI	-91,4
COL	-100,0

En lo que respecta a los créditos y en materia de cantidad de operaciones, comparando el este primer cuatrimestre de 2016 en relación al mismo período del año anterior, el siguiente cuadro indica el estado de situación:

Países	%
BOL	-33,3
BRA	-42,2
PER	-56,1
PAR	-57,1
ARG	-63,4
MEX	-68,3
COL	-71,0
CHI	-73,5
ECU	-75,0
URU	-89,1
VEN	-
DOM	-

En cuanto a los montos operados en materia de créditos, el siguiente cuadro ilustra la siguiente situación entre los primeros períodos de 2016 y 2015, destacándose el aumento de Paraguay:

Países	%
PAR	811,4
BRA	-39,8
MEX	-46,3
ARG	-51,8
CHI	-64,7
COL	-77,4
PER	-78,4
URU	-90,5
ECU	-96,8
BOL	-99,0
VEN	-
DOM	-

3. Instrumentos canalizados

En el primer cuatrimestre de 2016, los instrumentos más utilizados fueron las cartas de crédito (771), seguidas de las letras avaladas (418) y los créditos documentarios (123); mientras que, en valor, fueron las cartas de crédito, las letras avaladas, los pagarés, los créditos documentarios y las órdenes de pago.

Al comparar su utilización en este cuatrimestre en relación al mismo cuatrimestre del año anterior, se observa un aumento del 6,1% de las letras avaladas; y una disminución en el resto de los instrumentos. En cuanto a los montos, se produjo un descenso de todos los instrumentos.

Por su parte, las comisiones y demás gastos ascendieron, en el primer cuatrimestre de 2016, a 1.736.754,02 dólares, y los intereses devengados a 44.703.497,05 dólares. Al comparar dicho período con el mismo del año anterior, se constata que el monto de las comisiones y gastos disminuyó un 71,2%.

En los Cuadros 8, 8A, 9 y 9A del Anexo se presentan las estadísticas consolidadas con el número de operaciones y el valor según los instrumentos cursados en el cuatrimestre, identificados a nivel de país y para el conjunto de los signatarios del Convenio de Pagos para los años 2016 y 2015. Los Cuadros 8 (2016) y 8A (2015) presentan los débitos de cada uno de los bancos centrales, así como las emisiones realizadas y cursadas desde sus respectivos países; en tanto, los Cuadros 9 (2016) y 9A (2015) refieren a los créditos reembolsados y debitados por cada uno de los bancos centrales a los demás miembros.

4. Compensación de saldos y pagos anticipados

De los 459.868.733,60 dólares canalizados al cierre del cuatrimestre, 308.194.630,55 dólares fueron transferidos. Ello como resultado de los 98.497.133,64 dólares de pagos anticipados (21,4%) realizados durante el período en análisis, proporción inferior a lo acontecido en los últimos cuatrimestres.

Cabe destacar que la transferencia efectiva de divisas para el conjunto de los países, producto tanto de la liquidación global de saldos en la compensación como, y principalmente, de los pagos anticipados, fue de 406.691.764,19 dólares. De esta forma, el grado de compensación multilateral se ubicó en el 11,6%, porcentaje superior a los registros de los últimos cuatrimestres.

En relación a los pagos anticipados realizados y recibidos en el período en estudio, Argentina, Brasil, Colombia, México y Paraguay fueron los países que no realizaron este tipo de transferencias; mientras que, Bolivia, Colombia, Uruguay, Venezuela y la República Dominicana no recibieron pagos anticipados.

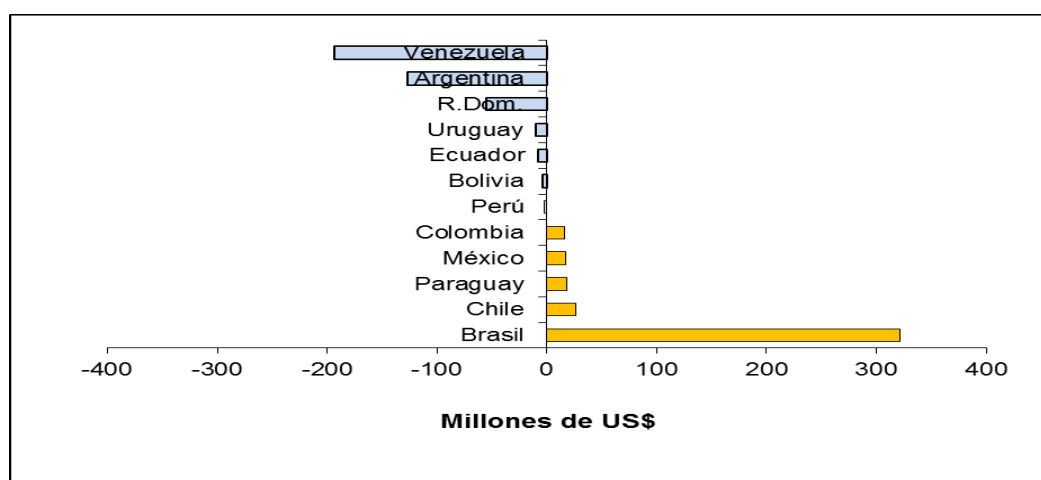
Por su parte, el siguiente cuadro expone los principales datos correspondientes a las operaciones cursadas, divisas transferidas, ahorro de divisas, grado de compensación, transferencias anticipadas y tasas de interés registrados en los tres cuatrimestres de 2015 y el primero de 2016.

Evolución de las principales variables del Sistema de Compensación Multilateral
(Miles de dólares y porcentajes)

Años	2015				2016
	1° Cuatr.	2° Cuatr.	3° Cuatr.	Totales	1° Cuatr.
Operaciones cursadas	878.225,2	650.959,4	677.580,6	2.206.765,2	459.868,7
Divisas transferidas	833.070,1	609.621,7	602.426,6	2.045.118,4	406.691,8
Ahorro de divisas	45.155,1	41.337,7	75.154,1	161.646,8	53.177,0
% Grado de compensación	5,1	6,4	11,1	7,3	11,6
Pagos anticipados	293.159,6	214.388,3	102.426,5	609.974,4	98.497,1
% Pagos ant. / Operac. Cursadas	33,4	32,9	15,1	27,6	21,4
% Tasa de Interés	1,30	1,34	1,43		1,71

En cuanto a los saldos por país, puede observarse que los deudores del Sistema en el cuatrimestre en estudio fueron Venezuela, Argentina, República Dominicana, Uruguay, Ecuador, Bolivia y Perú; y los acreedores fueron Brasil, Chile, Paraguay, México y Colombia, tal como se señala en el siguiente Gráfico.

Gráfico N° 3
Acreedores y deudores del Convenio de Pagos
en el primer cuatrimestre de 2016



5. Tasa de interés

La tasa de interés aplicable en el período fue del 1,71%.

6. Líneas de crédito recíproco

A partir del 1° de marzo de 2016, los Bancos Centrales de Bolivia y Venezuela modificaron su línea de crédito recíproca, que de 500 mil de dólares pasó a 100 millones de dólares, con base en las comunicaciones remitidas por ambos Bancos Centrales a la Secretaría General de la ALADI.

En consecuencia, al 30 de abril de 2016, el valor total de las líneas de crédito recíproco se situó en 5.907.200.000 dólares.

En el Cuadro 7 del Anexo se detallan las respectivas líneas de crédito vigentes entre los bancos centrales participantes.

7. Conclusiones

Los montos canalizados en este primer período de 2016 mostraron un descenso del 47,6% sobre lo operado a través del Convenio de Pagos en relación al mismo período de 2015.

Con referencia a los principales deudores del Sistema de Pagos, éstos son Venezuela, Argentina y la República Dominicana; mientras que, los acreedores fueron Brasil, Chile, Paraguay, México y Colombia.

Finalmente, el grado de compensación tuvo un aumento, ubicándose en el 11,6%, porcentaje superior a lo acontecido en los últimos cuatrimestres, y la proporción de pagos anticipados disminuyó nuevamente (21,4%), guarismo inferior a los registros de los últimos períodos.

ANEXO

COMPENSACIÓN MULTILATERAL DE SALDOS ^(*)

Período: Enero - Abril de 2016

- CUADRO 1:** SALDOS MULTILATERALES EN DÓLARES. PRIMER CUATRIMESTRE DE 2016.
- CUADRO 2:** DÉBITOS, CRÉDITOS Y SALDOS DE LA COMPENSACIÓN POR PAÍS, EN DÓLARES. PRIMER CUATRIMESTRE DE 2016.
- CUADRO 3:** TRANSFERENCIAS ANTICIPADAS, EN DÓLARES. PRIMER CUATRIMESTRE DE 2016.
- CUADRO 4:** SALDOS MULTILATERALES, AJUSTADOS POR TRANSFERENCIAS ANTICIPADAS, EN DÓLARES. PRIMER CUATRIMESTRE DE 2016.
- CUADRO 5:** CRÉDITOS, DÉBITOS Y SALDOS DE LA COMPENSACIÓN POR PAÍS, AJUSTADOS POR PAGOS ANTICIPADOS Y TRANSFERENCIAS MULTILATERALES, EN DÓLARES. PRIMER CUATRIMESTRE DE 2016.
- CUADRO 6:** DÉBITOS, CRÉDITOS Y SALDOS POR PAÍS, AJUSTADOS POR PAGOS ANTICIPADOS, TRANSFERENCIAS MULTILATERALES Y ARREGLOS DE LA COMPENSACIÓN, EN DÓLARES. PRIMER CUATRIMESTRE DE 2016.
- CUADRO 7:** LÍNEAS DE CRÉDITO RECÍPROCO SUSCRITAS ENTRE BANCOS CENTRALES DE ACUERDO AL SISTEMA DE PAGOS, EN DÓLARES. AL 30 DE ABRIL DE 2016.
- CUADRO 8:** DÉBITOS - OPERACIONES CANALIZADAS POR EL CONVENIO Y VALORES POR INSTRUMENTOS POR PAÍS, EN DÓLARES. PRIMER CUATRIMESTRE DE 2016.
- CUADRO 8A:** DÉBITOS - OPERACIONES CANALIZADAS POR EL CONVENIO Y VALORES POR INSTRUMENTOS POR PAÍS, EN DÓLARES. PRIMER CUATRIMESTRE DE 2015.
- CUADRO 9:** CRÉDITOS - OPERACIONES CANALIZADAS POR EL CONVENIO Y VALORES POR INSTRUMENTOS POR PAÍS, EN DÓLARES. PRIMER CUATRIMESTRE DE 2016.
- CUADRO 9A:** CRÉDITOS - OPERACIONES CANALIZADAS POR EL CONVENIO Y VALORES POR INSTRUMENTOS POR PAÍS, EN DÓLARES. PRIMER CUATRIMESTRE DE 2015.

(*) Los cuadros y gráficos contenidos en el presente Informe y en su Anexo fueron elaborados por la Secretaría General de la ALADI con base en las informaciones del Banco Agente y del Centro de Operaciones del Convenio de Pagos.

CUADRO 1
SALDOS MULTILATERALES
PRIMER CUATRIMESTRE DE 2016
(En dólares)

País	Deudores	Acreedores
Argentina	127.346.511,69	
Bolivia	114.215,58	
Brasil		245.088.449,45
Colombia		15.662.043,75
Chile		28.076.792,31
Ecuador	2.175.822,97	
México		16.429.875,72
Paraguay	1.722.783,29	
Perú		2.937.469,32
Uruguay	3.754.119,28	
Venezuela	173.080.594,79	
R.Dom.	582,95	
Totales	308.194.630,55	308.194.630,55

CUADRO 2
DÉBITOS, CRÉDITOS Y SALDOS POR PAÍS DE LA COMPENSACIÓN
PRIMER CUATRIMESTRE DE 2016
(En dólares)

País	Débitos	Créditos	Saldos
Argentina			
Bolivia	184.255,78	298.070,46	113.814,68
Brasil	164.966.353,21	4.056.809,30	-160.909.543,91
Colombia	649.485,74	0,00	-649.485,74
Chile	512.325,82	5.578,80	-506.747,02
Ecuador	80.459,97	80.561,02	101,05
México	0,00	0,00	0,00
Paraguay	189.064,58	84.550,24	-104.514,34
Perú	76.583,04	0,00	-76.583,04
Uruguay	343.034,45	232.579,83	-110.454,62
Venezuela	0,00	34.896.901,25	34.896.901,25
R.Dom.	0,00	0,00	0,00
Total	167.001.562,59	39.655.050,90	-127.346.511,69
Bolivia			
Argentina	298.070,46	184.255,78	-113.814,68
Brasil	297,54	0,00	-297,54
Colombia	0,00	0,00	0,00
Chile	16,87	0,00	-16,87
Ecuador	3,33	0,00	-3,33
México	0,00	0,00	0,00
Paraguay	0,00	0,00	0,00
Perú	83,16	0,00	-83,16
Uruguay	0,00	0,00	0,00
Venezuela	0,00	0,00	0,00
R.Dom.	0,00	0,00	0,00
Total	298.471,36	184.255,78	-114.215,58
Brasil			
Argentina	4.056.809,30	164.966.353,21	160.909.543,91
Bolivia	0,00	297,54	297,54
Colombia	0,00	0,00	0,00
Chile	0,00	46.865,01	46.865,01
Ecuador	0,00	1.753.053,24	1.753.053,24
México	0,00	270.015,84	270.015,84
Paraguay	0,00	1.438.657,67	1.438.657,67
Perú	10.937,37	1.304.741,56	1.293.804,19
Uruguay	3.444.541,36	7.282.063,20	3.837.521,84
Venezuela	0,00	75.538.107,26	75.538.107,26
R.Dom.	0,00	582,95	582,95
Total	7.512.288,03	252.600.737,48	245.088.449,45
Colombia			
Argentina	0,00	649.485,74	649.485,74
Bolivia	0,00	0,00	0,00
Brasil	0,00	0,00	0,00
Chile	0,00	0,00	0,00
Ecuador	0,00	10.319,78	10.319,78
México	0,00	0,00	0,00
Paraguay	0,00	0,00	0,00
Perú	0,00	0,00	0,00
Uruguay	0,00	0,00	0,00
Venezuela	0,00	15.002.238,23	15.002.238,23
R.Dom.	0,00	0,00	0,00
Total	0,00	15.662.043,75	15.662.043,75

País	Débitos	Créditos	Saldos
Chile			
Argentina	5.578,80	512.325,82	506.747,02
Bolivia	0,00	16,87	16,87
Brasil	46.865,01	0,00	-46.865,01
Colombia	0,00	0,00	0,00
Ecuador	0,00	6.884,61	6.884,61
México	0,00	0,00	0,00
Paraguay	0,00	393.570,82	393.570,82
Perú	3.155,70	0,00	-3.155,70
Uruguay	0,00	22.789,30	22.789,30
Venezuela	0,00	27.196.804,40	27.196.804,40
R.Dom.	0,00	0,00	0,00
Total	55.599,51	28.132.391,82	28.076.792,31
Ecuador			
Argentina	80.561,02	80.459,97	-101,05
Bolivia	0,00	3,33	3,33
Brasil	1.753.053,24	0,00	-1.753.053,24
Colombia	10.319,78	0,00	-10.319,78
Chile	6.884,61	0,00	-6.884,61
México	0,00	0,00	0,00
Paraguay	0,00	0,00	0,00
Perú	481.199,94	0,00	-481.199,94
Uruguay	0,00	0,00	0,00
Venezuela	0,00	75.732,32	75.732,32
R.Dom.	0,00	0,00	0,00
Total	2.332.018,59	156.195,62	-2.175.822,97
México			
Argentina	0,00	0,00	0,00
Bolivia	0,00	0,00	0,00
Brasil	270.015,84	0,00	-270.015,84
Colombia	0,00	0,00	0,00
Chile	0,00	0,00	0,00
Ecuador	0,00	0,00	0,00
Paraguay	0,00	0,00	0,00
Perú	56.432,26	0,00	-56.432,26
Uruguay	0,00	1.695,62	1.695,62
Venezuela	0,00	16.754.628,20	16.754.628,20
R.Dom.	0,00	0,00	0,00
Total	326.448,10	16.756.323,82	16.429.875,72
Paraguay			
Argentina	84.550,24	189.064,58	104.514,34
Bolivia	0,00	0,00	0,00
Brasil	1.438.657,67	0,00	-1.438.657,67
Colombia	0,00	0,00	0,00
Chile	393.570,82	0,00	-393.570,82
Ecuador	0,00	0,00	0,00
México	0,00	0,00	0,00
Perú	215,12	0,00	-215,12
Uruguay	0,00	0,00	0,00
Venezuela	0,00	5.145,98	5.145,98
R.Dom.	0,00	0,00	0,00
Total	1.916.993,85	194.210,56	-1.722.783,29

País	Débitos	Créditos	Saldos
Perú			
Argentina	0,00	76.583,04	76.583,04
Bolivia	0,00	83,16	83,16
Brasil	1.304.741,56	10.937,37	-1.293.804,19
Colombia	0,00	0,00	0,00
Chile	0,00	3.155,70	3.155,70
Ecuador	0,00	481.199,94	481.199,94
México	0,00	56.432,26	56.432,26
Paraguay	0,00	215,12	215,12
Uruguay	0,00	3.170,68	3.170,68
Venezuela	0,00	3.610.433,61	3.610.433,61
R.Dom.	0,00	0,00	0,00
Total	1.304.741,56	4.242.210,88	2.937.469,32
Uruguay			
Argentina	232.579,83	343.034,45	110.454,62
Bolivia	0,00	0,00	0,00
Brasil	7.282.063,20	3.444.541,36	-3.837.521,84
Colombia	0,00	0,00	0,00
Chile	22.789,30	0,00	-22.789,30
Ecuador	0,00	0,00	0,00
México	1.695,62	0,00	-1.695,62
Paraguay	0,00	0,00	0,00
Perú	3.170,68	0,00	-3.170,68
Venezuela	0,00	603,54	603,54
R.Dom.	0,00	0,00	0,00
Total	7.542.298,63	3.788.179,35	-3.754.119,28
Venezuela			
Argentina	34.896.901,25	0,00	-34.896.901,25
Bolivia	0,00	0,00	0,00
Brasil	75.538.107,26	0,00	-75.538.107,26
Colombia	15.002.238,23	0,00	-15.002.238,23
Chile	27.196.804,40	0,00	-27.196.804,40
Ecuador	75.732,32	0,00	-75.732,32
México	16.754.628,20	0,00	-16.754.628,20
Paraguay	5.145,98	0,00	-5.145,98
Perú	3.610.433,61	0,00	-3.610.433,61
Uruguay	603,54	0,00	-603,54
R.Dom.	0,00	0,00	0,00
Total	173.080.594,79	0,00	-173.080.594,79
R.Dom.			
Argentina	0,00	0,00	0,00
Bolivia	0,00	0,00	0,00
Brasil	582,95	0,00	-582,95
Colombia	0,00	0,00	0,00
Chile	0,00	0,00	0,00
Ecuador	0,00	0,00	0,00
México	0,00	0,00	0,00
Paraguay	0,00	0,00	0,00
Perú	0,00	0,00	0,00
Uruguay	0,00	0,00	0,00
Venezuela	0,00	0,00	0,00
Total	582,95	0,00	-582,95
Total General 1er. 2016	361.371.599,96	361.371.599,96	0,00

CUADRO 3
TRANSFERENCIAS ANTICIPADAS
Enero - Abril de 2016
(En dólares)

Remesó	Recibió	Fecha	Parciales	Subtotales	Totales
Bolivia					3.731.805,84
	Argentina			439.245,46	
		19/02/2016	34.850,97		
		24/03/2016	51.983,26		
		04/04/2016	180.144,87		
		11/04/2016	70.236,40		
		18/04/2016	87.425,81		
		25/04/2016	14.604,15		
	Brasil			2.763.263,94	
		13/01/2016	138.625,36		
		15/01/2016	166.318,84		
		25/01/2016	49.662,70		
		27/01/2016	463.687,60		
		26/02/2016	202.249,00		
		14/03/2016	141.201,11		
		18/03/2016	57.308,50		
		23/03/2016	145.617,50		
		05/04/2016	374.472,33		
		18/04/2016	606.658,00		
		25/04/2016	417.463,00		
	Chile			80.088,32	
		19/01/2016	40.066,79		
		08/03/2016	40.021,53		
	Ecuador			47.155,93	
		23/02/2016	45.890,40		
		14/04/2016	1.265,53		
	Perú			402.052,19	
		01/02/2016	116.234,96		
		18/02/2016	22.331,20		
		22/03/2016	68.573,12		
		04/04/2016	160.626,35		
		25/04/2016	34.286,56		

Remesó	Recibió	Fecha	Parciales	Subtotales	Totales
Chile					1.403.355,09
	Brasil			1.403.355,09	
		05/01/2016	102.246,24		
		08/01/2016	116.262,64		
		12/01/2016	51.383,94		
		14/01/2016	59.081,75		
		19/01/2016	58.079,91		
		25/01/2016	208.910,88		
		26/01/2016	53.039,43		
		28/01/2016	117.641,33		
		08/02/2016	58.589,18		
		11/02/2016	57.805,29		
		19/02/2016	20.052,46		
		24/02/2016	58.321,43		
		01/03/2016	110.256,09		
		03/03/2016	67.103,00		
		04/03/2016	51.534,32		
		10/03/2016	51.444,73		
		29/03/2016	56.352,66		
		18/04/2016	105.249,81		

Remesó	Recibió	Fecha	Parciales	Subtotales	Totales
Ecuador					6.198.881,67
	Argentina	25/02/2016	28.260,00	28.260,00	
	Brasil	25/02/2016	5.927.031,36	5.927.031,36	
	Perú	25/02/2016	243.590,31	243.590,31	

Remesó	Recibió	Fecha	Parciales	Subtotales	Totales
Perú					5.649.958,48
	Brasil			5.649.958,48	
		12/01/2016	2.435.974,16		
		15/01/2016	130.851,00		
		26/01/2016	864.674,48		
		29/01/2016	775.914,19		
		05/02/2016	521.048,04		
		15/03/2016	43.782,68		
		18/03/2016	27.277,81		
		29/03/2016	690.584,00		
		19/04/2016	103.461,09		
		22/04/2016	56.391,03		

Remesó	Recibió	Fecha	Parciales	Subtotales	Totales
Uruguay					5.934.365,69
	Brasil			4.778.181,80	
		05/02/2016	2.300.000,00		
		04/04/2016	2.478.181,80		
	México			1.156.183,89	
		08/04/2016	1.156.183,89		

Remesó	Recibió	Fecha	Parciales	Subtotales	Totales
Venezuela					20.123.539,99
	Paraguay			20.123.539,99	
		12/01/2016	10.900.000,00		
		21/04/2016	9.223.539,99		

Remesó	Recibió	Fecha	Parciales	Subtotales	Totales
R.Dom.					55.455.226,88
	Brasil			55.455.226,88	
		14/01/2016	3.370.064,14		
		14/01/2016	3.596.270,79		
		19/01/2016	12.216.190,03		
		02/02/2016	226.960,67		
		23/02/2016	19.472.661,29		
		25/02/2016	4.422.362,83		
		03/03/2016	5.772.170,22		
		29/03/2016	2.903.988,90		
		18/04/2016	3.474.558,01		

Totales 1er período de 2016 - US\$			98.497.133,64	98.497.133,64	98.497.133,64
---	--	--	----------------------	----------------------	----------------------

TRANSFERENCIAS ANTICIPADAS DEL PERÍODO
Primer Período año 2016
(En dólares)

País	Recibió	Remesó	
Argentina	467.505,46	0,00	467.505,46
Bolivia	0,00	3.731.805,84	-3.731.805,84
Brasil	75.977.017,55	0,00	75.977.017,55
Colombia	0,00	0,00	0,00
Chile	80.088,32	1.403.355,09	-1.323.266,77
Ecuador	47.155,93	6.198.881,67	-6.151.725,74
México	1.156.183,89	0,00	1.156.183,89
Paraguay	20.123.539,99	0,00	20.123.539,99
Perú	645.642,50	5.649.958,48	-5.004.315,98
Uruguay	0,00	5.934.365,69	-5.934.365,69
Venezuela	0,00	20.123.539,99	-20.123.539,99
Rep.Dominicana	0,00	55.455.226,88	-55.455.226,88
Total 1er. Período 2016	98.497.133,64	98.497.133,64	0,00

CUADRO 4
SALDOS MULTILATERALES
AJUSTADOS POR TRANSFERENCIAS ANTICIPADAS
Enero - Abril de 2016
(En dólares)

País	SalDOS de compensación		Pagos anticipados		SalDOS ajustados	
	Deudores	Acreedores	Efectuados	Recibidos	Deudores	Acreedores
Argentina	127.346.511,69			467.505,46	126.879.006,23	
Bolivia	114.215,58		3.731.805,84		3.846.021,42	
Brasil		245.088.449,45		75.977.017,55		321.065.467,00
Colombia		15.662.043,75				15.662.043,75
Chile		28.076.792,31	1.403.355,09	80.088,32		26.753.525,54
Ecuador	2.175.822,97		6.198.881,67	47.155,93	8.327.548,71	
México		16.429.875,72		1.156.183,89		17.586.059,61
Paraguay	1.722.783,29			20.123.539,99		18.400.756,70
Perú		2.937.469,32	5.649.958,48	645.642,50	2.066.846,66	
Uruguay	3.754.119,28		5.934.365,69		9.688.484,97	
Venezuela	173.080.594,79		20.123.539,99		193.204.134,78	
R.Dom.	582,95		55.455.226,88		55.455.809,83	
Totales 1er período 2016	308.194.630,55	308.194.630,55	98.497.133,64	98.497.133,64	399.467.852,60	399.467.852,60

CUADRO 5
CRÉDITOS, DÉBITOS Y SALDOS POR PAÍS
AJUSTADOS POR PAGOS ANTICIPADOS Y TRANSFERENCIAS MULTILATERALES
Enero - Abril de 2016
(En dólares)

País	Créditos				Débitos				Saldos	
	Compensación	Pagos Anticip.	Transf.Multil.	Ajustados	Compensación	Pagos Anticip.	Transf.Multil.	Ajustados	Compensación	Ajustados
Argentina										
Bolivia	298.070,46	439.245,46		737.315,92	184.255,78			184.255,78	113.814,68	553.060,14
Brasil	4.056.809,30			4.056.809,30	164.966.353,21			164.966.353,21	-160.909.543,91	-160.909.543,91
Colombia					649.485,74			649.485,74	-649.485,74	-649.485,74
Chile	5.578,80			5.578,80	512.325,82			512.325,82	-506.747,02	-506.747,02
Ecuador	80.561,02	28.260,00		108.821,02	80.459,97			80.459,97	101,05	28.361,05
México										
Paraguay	84.550,24			84.550,24	189.064,58			189.064,58	-104.514,34	-104.514,34
Perú					76.583,04			76.583,04	-76.583,04	-76.583,04
Uruguay	232.579,83			232.579,83	343.034,45			343.034,45	-110.454,62	-110.454,62
Venezuela	34.896.901,25			34.896.901,25					34.896.901,25	34.896.901,25
R.Dom.										
Totales	39.655.050,90	467.505,46	0,00	40.122.556,36	167.001.562,59	0,00	0,00	167.001.562,59	-127.346.511,69	-126.879.006,23
Bolivia										
Argentina	184.255,78			184.255,78	298.070,46	439.245,46		737.315,92	-113.814,68	-553.060,14
Brasil					297,54	2.763.263,94		2.763.561,48	-297,54	-2.763.561,48
Colombia										
Chile					16,87	80.088,32		80.105,19	-16,87	-80.105,19
Ecuador					3,33	47.155,93		47.159,26	-3,33	-47.159,26
México										
Paraguay										
Perú					83,16	402.052,19		402.135,35	-83,16	-402.135,35
Uruguay										
Venezuela										
R.Dom.										
Totales	184.255,78	0,00	0,00	184.255,78	298.471,36	3.731.805,84	0,00	4.030.277,20	-114.215,58	-3.846.021,42
Brasil										
Argentina	164.966.353,21			164.966.353,21	4.056.809,30			4.056.809,30	160.909.543,91	160.909.543,91
Bolivia	297,54	2.763.263,94		2.763.561,48					297,54	2.763.561,48
Colombia										
Chile	46.865,01	1.403.355,09		1.450.220,10					46.865,01	1.450.220,10
Ecuador	1.753.053,24	5.927.031,36		7.680.084,60					1.753.053,24	7.680.084,60
México	270.015,84			270.015,84					270.015,84	270.015,84
Paraguay	1.438.657,67			1.438.657,67					1.438.657,67	1.438.657,67
Perú	1.304.741,56	5.649.958,48		6.954.700,04	10.937,37			10.937,37	1.293.804,19	6.943.762,67
Uruguay	7.282.063,20	4.778.181,80		12.060.245,00	3.444.541,36			3.444.541,36	3.837.521,84	8.615.703,64
Venezuela	75.538.107,26			75.538.107,26					75.538.107,26	75.538.107,26
R.Dom.	582,95	55.455.226,88		55.455.809,83					582,95	55.455.809,83
Totales	252.600.737,48	75.977.017,55	0,00	328.577.755,03	7.512.288,03	0,00	0,00	7.512.288,03	245.088.449,45	321.065.467,00

País	Créditos				Débitos				Saldos	
	Compensación	Pagos Anticip.	Transf.Multil.	Ajustados	Compensación	Pagos Anticip.	Transf.Multil.	Ajustados	Compensación	Ajustados
Colombia										
Argentina	649.485,74			649.485,74					649.485,74	649.485,74
Bolivia										
Brasil										
Chile										
Ecuador	10.319,78			10.319,78					10.319,78	10.319,78
México										
Paraguay										
Perú										
Uruguay										
Venezuela	15.002.238,23			15.002.238,23					15.002.238,23	15.002.238,23
R.Dom.										
Totales	15.662.043,75	0,00	0,00	15.662.043,75	0,00	0,00	0,00	0,00	15.662.043,75	15.662.043,75
Chile										
Argentina	512.325,82			512.325,82	5.578,80			5.578,80	506.747,02	506.747,02
Bolivia	16,87	80.088,32		80.105,19					16,87	80.105,19
Brasil					46.865,01	1.403.355,09		1.450.220,10	-46.865,01	-1.450.220,10
Colombia										
Ecuador	6.884,61			6.884,61					6.884,61	6.884,61
México										
Paraguay	393.570,82			393.570,82					393.570,82	393.570,82
Perú					3.155,70			3.155,70	-3.155,70	-3.155,70
Uruguay	22.789,30			22.789,30					22.789,30	22.789,30
Venezuela	27.196.804,40			27.196.804,40					27.196.804,40	27.196.804,40
R.Dom.										
Totales	28.132.391,82	80.088,32	0,00	28.212.480,14	55.599,51	1.403.355,09	0,00	1.458.954,60	28.076.792,31	26.753.525,54
Ecuador										
Argentina	80.459,97			80.459,97	80.561,02	28.260,00		108.821,02	-101,05	-28.361,05
Bolivia	3,33	47.155,93		47.159,26					3,33	47.159,26
Brasil					1.753.053,24	5.927.031,36		7.680.084,60	-1.753.053,24	-7.680.084,60
Colombia					10.319,78			10.319,78	-10.319,78	-10.319,78
Chile					6.884,61			6.884,61	-6.884,61	-6.884,61
México										
Paraguay										
Perú					481.199,94	243.590,31		724.790,25	-481.199,94	-724.790,25
Uruguay										
Venezuela	75.732,32			75.732,32					75.732,32	75.732,32
R.Dom.										
Totales	156.195,62	47.155,93	0,00	203.351,55	2.332.018,59	6.198.881,67	0,00	8.530.900,26	-2.175.822,97	-8.327.548,71

País	Créditos				Débitos				Saldos	
	Compensación	Pagos Anticip.	Transf.Multil.	Ajustados	Compensación	Pagos Anticip.	Transf.Multil.	Ajustados	Compensación	Ajustados
México										
Argentina										
Bolivia										
Brasil					270.015,84			270.015,84	-270.015,84	-270.015,84
Colombia										
Chile										
Ecuador										
Paraguay										
Perú					56.432,26			56.432,26	-56.432,26	-56.432,26
Uruguay	1.695,62	1.156.183,89		1.157.879,51					1.695,62	1.157.879,51
Venezuela	16.754.628,20			16.754.628,20					16.754.628,20	16.754.628,20
R.Dom.										
Totales	16.756.323,82	1.156.183,89	0,00	17.912.507,71	326.448,10	0,00	0,00	326.448,10	16.429.875,72	17.586.059,61
Paraguay										
Argentina	189.064,58			189.064,58	84.550,24			84.550,24	104.514,34	104.514,34
Bolivia										
Brasil					1.438.657,67			1.438.657,67	-1.438.657,67	-1.438.657,67
Colombia										
Chile					393.570,82			393.570,82	-393.570,82	-393.570,82
Ecuador										
México										
Perú					215,12			215,12	-215,12	-215,12
Uruguay										
Venezuela	5.145,98	20.123.539,99		20.128.685,97					5.145,98	20.128.685,97
R.Dom.										
Totales	194.210,56	20.123.539,99	0,00	20.317.750,55	1.916.993,85	0,00	0,00	1.916.993,85	-1.722.783,29	18.400.756,70
Perú										
Argentina	76.583,04			76.583,04					76.583,04	76.583,04
Bolivia	83,16	402.052,19		402.135,35					83,16	402.135,35
Brasil	10.937,37			10.937,37	1.304.741,56	5.649.958,48		6.954.700,04	-1.293.804,19	-6.943.762,67
Colombia										
Chile	3.155,70			3.155,70					3.155,70	3.155,70
Ecuador	481.199,94	243.590,31		724.790,25					481.199,94	724.790,25
México	56.432,26			56.432,26					56.432,26	56.432,26
Paraguay	215,12			215,12					215,12	215,12
Uruguay	3.170,68			3.170,68					3.170,68	3.170,68
Venezuela	3.610.433,61			3.610.433,61					3.610.433,61	3.610.433,61
R.Dom.										
Totales	4.242.210,88	645.642,50	0,00	4.887.853,38	1.304.741,56	5.649.958,48	0,00	6.954.700,04	2.937.469,32	-2.066.846,66

País	Créditos				Débitos				Saldos		
	Compensación	Pagos Anticip.	Transf.Multil.	Ajustados	Compensación	Pagos Anticip.	Transf.Multil.	Ajustados	Compensación	Ajustados	
Uruguay	Argentina	343.034,45			343.034,45	232.579,83			232.579,83	110.454,62	110.454,62
	Bolivia										
	Brasil	3.444.541,36			3.444.541,36	7.282.063,20	4.778.181,80		12.060.245,00	-3.837.521,84	-8.615.703,64
	Colombia										
	Chile					22.789,30			22.789,30	-22.789,30	-22.789,30
	Ecuador					1.695,62	1.156.183,89		1.157.879,51	-1.695,62	-1.157.879,51
	México										
	Paraguay										
	Perú					3.170,68			3.170,68	-3.170,68	-3.170,68
Venezuela	603,54			603,54					603,54	603,54	
R.Dom.											
Totales	3.788.179,35	0,00	0,00	3.788.179,35	7.542.298,63	5.934.365,69	0,00	13.476.664,32	-3.754.119,28	-9.688.484,97	
Venezuela	Argentina					34.896.901,25			34.896.901,25	-34.896.901,25	-34.896.901,25
	Bolivia										
	Brasil					75.538.107,26			75.538.107,26	-75.538.107,26	-75.538.107,26
	Colombia					15.002.238,23			15.002.238,23	-15.002.238,23	-15.002.238,23
	Chile					27.196.804,40			27.196.804,40	-27.196.804,40	-27.196.804,40
	Ecuador					75.732,32			75.732,32	-75.732,32	-75.732,32
	México					16.754.628,20			16.754.628,20	-16.754.628,20	-16.754.628,20
	Paraguay					5.145,98	20.123.539,99		20.128.685,97	-5.145,98	-20.128.685,97
	Perú					3.610.433,61			3.610.433,61	-3.610.433,61	-3.610.433,61
	R.Dom.					603,54			603,54	-603,54	-603,54
Totales	0,00	0,00	0,00	0,00	173.080.594,79	20.123.539,99	0,00	193.204.134,78	-173.080.594,79	-193.204.134,78	
R.Dom.	Argentina										
	Bolivia										
	Brasil					582,95	55.455.226,88		55.455.809,83	-582,95	-55.455.809,83
	Colombia										
	Chile										
	Ecuador										
	México										
	Paraguay										
	Perú										
	Uruguay										
Venezuela											
Totales	0,00	0,00	0,00	0,00	582,95	55.455.226,88	0,00	55.455.809,83	-582,95	-55.455.809,83	
Totales 1er período de 2016	361.371.599,96	98.497.133,64	0,00	459.868.733,60	361.371.599,96	98.497.133,64	0,00	459.868.733,60	0,00	0,00	

CUADRO 6
DEBITOS, CRÉDITOS Y SALDOS POR PAÍS
AJUSTADOS POR PAGOS ANTICIPADOS, TRANSFERENCIAS MULTILATERALES Y ARREGLOS DE LA COMPENSACIÓN
PRIMER CUATRIMESTRE DE 2016
(En dólares)

País	Débitos	Créditos	Saldos
Argentina			
Bolivia	184.255,78	737.315,92	553.060,14
Brasil	164.966.353,21	4.056.809,30	-160.909.543,91
Colombia	649.485,74	0,00	-649.485,74
Chile	512.325,82	5.578,80	-506.747,02
Ecuador	80.459,97	108.821,02	28.361,05
México	0,00	0,00	0,00
Paraguay	189.064,58	84.550,24	-104.514,34
Perú	76.583,04	0,00	-76.583,04
Uruguay	343.034,45	232.579,83	-110.454,62
Venezuela	0,00	34.896.901,25	34.896.901,25
R.Dom.	0,00	0,00	0,00
Total	167.001.562,59	40.122.556,36	-126.879.006,23
Bolivia			
Argentina	737.315,92	184.255,78	-553.060,14
Brasil	2.763.561,48	0,00	-2.763.561,48
Colombia	0,00	0,00	0,00
Chile	80.105,19	0,00	-80.105,19
Ecuador	47.159,26	0,00	-47.159,26
México	0,00	0,00	0,00
Paraguay	0,00	0,00	0,00
Perú	402.135,35	0,00	-402.135,35
Uruguay	0,00	0,00	0,00
Venezuela	0,00	0,00	0,00
R.Dom.	0,00	0,00	0,00
Total	4.030.277,20	184.255,78	-3.846.021,42
Brasil			
Argentina	4.056.809,30	164.966.353,21	160.909.543,91
Bolivia	0,00	2.763.561,48	2.763.561,48
Colombia	0,00	0,00	0,00
Chile	0,00	1.450.220,10	1.450.220,10
Ecuador	0,00	7.680.084,60	7.680.084,60
México	0,00	270.015,84	270.015,84
Paraguay	0,00	1.438.657,67	1.438.657,67
Perú	10.937,37	6.954.700,04	6.943.762,67
Uruguay	3.444.541,36	12.060.245,00	8.615.703,64
Venezuela	0,00	75.538.107,26	75.538.107,26
R.Dom.	0,00	55.455.809,83	55.455.809,83
Total	7.512.288,03	328.577.755,03	321.065.467,00
Colombia			
Argentina	0,00	649.485,74	649.485,74
Bolivia	0,00	0,00	0,00
Brasil	0,00	0,00	0,00
Chile	0,00	0,00	0,00
Ecuador	0,00	10.319,78	10.319,78
México	0,00	0,00	0,00
Paraguay	0,00	0,00	0,00
Perú	0,00	0,00	0,00
Uruguay	0,00	0,00	0,00
Venezuela	0,00	15.002.238,23	15.002.238,23
R.Dom.	0,00	0,00	0,00
Total	0,00	15.662.043,75	15.662.043,75

País	Débitos	Créditos	Saldos
Chile			
Argentina	5.578,80	512.325,82	506.747,02
Bolivia	0,00	80.105,19	80.105,19
Brasil	1.450.220,10	0,00	-1.450.220,10
Colombia	0,00	0,00	0,00
Ecuador	0,00	6.884,61	6.884,61
México	0,00	0,00	0,00
Paraguay	0,00	393.570,82	393.570,82
Perú	3.155,70	0,00	-3.155,70
Uruguay	0,00	22.789,30	22.789,30
Venezuela	0,00	27.196.804,40	27.196.804,40
R.Dom.	0,00	0,00	0,00
Total	1.458.954,60	28.212.480,14	26.753.525,54
Ecuador			
Argentina	108.821,02	80.459,97	-28.361,05
Bolivia	0,00	47.159,26	47.159,26
Brasil	7.680.084,60	0,00	-7.680.084,60
Colombia	10.319,78	0,00	-10.319,78
Chile	6.884,61	0,00	-6.884,61
México	0,00	0,00	0,00
Paraguay	0,00	0,00	0,00
Perú	724.790,25	0,00	-724.790,25
Uruguay	0,00	0,00	0,00
Venezuela	0,00	75.732,32	75.732,32
R.Dom.	0,00	0,00	0,00
Total	8.530.900,26	203.351,55	-8.327.548,71
México			
Argentina	0,00	0,00	0,00
Bolivia	0,00	0,00	0,00
Brasil	270.015,84	0,00	-270.015,84
Colombia	0,00	0,00	0,00
Chile	0,00	0,00	0,00
Ecuador	0,00	0,00	0,00
Paraguay	0,00	0,00	0,00
Perú	56.432,26	0,00	-56.432,26
Uruguay	0,00	1.157.879,51	1.157.879,51
Venezuela	0,00	16.754.628,20	16.754.628,20
R.Dom.	0,00	0,00	0,00
Total	326.448,10	17.912.507,71	17.586.059,61
Paraguay			
Argentina	84.550,24	189.064,58	104.514,34
Bolivia	0,00	0,00	0,00
Brasil	1.438.657,67	0,00	-1.438.657,67
Colombia	0,00	0,00	0,00
Chile	393.570,82	0,00	-393.570,82
Ecuador	0,00	0,00	0,00
México	0,00	0,00	0,00
Perú	215,12	0,00	-215,12
Uruguay	0,00	0,00	0,00
Venezuela	0,00	20.128.685,97	20.128.685,97
R.Dom.	0,00	0,00	0,00
Total	1.916.993,85	20.317.750,55	18.400.756,70

País	Débitos	Créditos	Saldos
Perú			
Argentina	0,00	76.583,04	76.583,04
Bolivia	0,00	402.135,35	402.135,35
Brasil	6.954.700,04	10.937,37	-6.943.762,67
Colombia	0,00	0,00	0,00
Chile	0,00	3.155,70	3.155,70
Ecuador	0,00	724.790,25	724.790,25
México	0,00	56.432,26	56.432,26
Paraguay	0,00	215,12	215,12
Uruguay	0,00	3.170,68	3.170,68
Venezuela	0,00	3.610.433,61	3.610.433,61
R.Dom.	0,00	0,00	0,00
Total	6.954.700,04	4.887.853,38	-2.066.846,66
Uruguay			
Argentina	232.579,83	343.034,45	110.454,62
Bolivia	0,00	0,00	0,00
Brasil	12.060.245,00	3.444.541,36	-8.615.703,64
Colombia	0,00	0,00	0,00
Chile	22.789,30	0,00	-22.789,30
Ecuador	0,00	0,00	0,00
México	1.157.879,51	0,00	-1.157.879,51
Paraguay	0,00	0,00	0,00
Perú	3.170,68	0,00	-3.170,68
Venezuela	0,00	603,54	603,54
R.Dom.	0,00	0,00	0,00
Total	13.476.664,32	3.788.179,35	-9.688.484,97
Venezuela			
Argentina	34.896.901,25	0,00	-34.896.901,25
Bolivia	0,00	0,00	0,00
Brasil	75.538.107,26	0,00	-75.538.107,26
Colombia	15.002.238,23	0,00	-15.002.238,23
Chile	27.196.804,40	0,00	-27.196.804,40
Ecuador	75.732,32	0,00	-75.732,32
México	16.754.628,20	0,00	-16.754.628,20
Paraguay	20.128.685,97	0,00	-20.128.685,97
Perú	3.610.433,61	0,00	-3.610.433,61
Uruguay	603,54	0,00	-603,54
R.Dom.	0,00	0,00	0,00
Total	193.204.134,78	0,00	-193.204.134,78
R.Dom.			
Argentina	0,00	0,00	0,00
Bolivia	0,00	0,00	0,00
Brasil	55.455.809,83	0,00	-55.455.809,83
Colombia	0,00	0,00	0,00
Chile	0,00	0,00	0,00
Ecuador	0,00	0,00	0,00
México	0,00	0,00	0,00
Paraguay	0,00	0,00	0,00
Perú	0,00	0,00	0,00
Uruguay	0,00	0,00	0,00
Venezuela	0,00	0,00	0,00
Total	55.455.809,83	0,00	-55.455.809,83
Total General 1er. 2016	459.868.733,60	459.868.733,60	0,00

CUADRO 7
LÍNEAS DE CRÉDITO RECÍPROCO
SUSCRITAS ENTRE BANCOS CENTRALES DE ACUERDO AL SISTEMA DE PAGOS
(AL 30 DE ABRIL DE 2016)
(En miles de dólares)

Países	ARG.	BOL.	BRA.	COL.	CHI.	ECU.	MEX.	PAR.	PER.	URU.	VEN.	R.DOM	TOTAL
ARG.		20.000	1.500.000	5.000	50.000	3.500	20.000	10.000	40.000	8.000	90.000	500	1.747.000
BOL.	20.000		1.000	500	2.500	300	1.500	1.000	10.000	500	100.000		137.300
BRA.	1.500.000	1.000		40.000	80.000	30.000	120.000	150.000	50.000	45.000	200.000	4.000	2.220.000
COL.	5.000	500	40.000		20.000	10.000	30.000	500	8.000	1.500	30.000	5.000	150.500
CHI.	50.000	2.500	80.000	20.000		10.000	8.000	1.500	12.000	4.000	80.000	1.000	269.000
ECU.	3.500	300	30.000	10.000	10.000		15.000	500	15.000	1.000	15.000	1.000	101.300
MEX.	20.000	1.500	120.000	30.000	8.000	15.000		200	15.000	6.000	30.000	5.000	250.700
PAR.	10.000	1.000	150.000	500	1.500	500	200		6.000	1.000	500		171.200
PER.	40.000	10.000	50.000	8.000	12.000	15.000	15.000	6.000		10.000	25.000	500	191.500
URU.	8.000	500	45.000	1.500	4.000	1.000	6.000	1.000	10.000		800	300	78.100
VEN.	90.000	100.000	200.000	30.000	80.000	15.000	30.000	500	25.000	800		1.000	572.300
R.DOM	500		4.000	5.000	1.000	1.000	5.000		500	300	1.000		18.300
TOTAL	1.747.000	137.300	2.220.000	150.500	269.000	101.300	250.700	171.200	191.500	78.100	572.300	18.300	5.907.200

Nota: A partir del 1° de marzo de 2016, los Bancos Centrales de Bolivia y Venezuela modificaron su línea de crédito recíproca, que de 500 mil de dólares pasó a 100 millones de dólares, con base en las comunicaciones remitidas por ambos Bancos Centrales a la Secretaría General de la ALADI.

CUADRO 8
INSTRUMENTOS
DÉBITOS
OPERACIONES CANALIZADAS POR EL CONVENIO
PRIMER CUATRIMESTRE DE 2016

NUMERO DE OPERACIONES

PAIS	CC	CD	LA	PA	PE	OP+OD	GN	TOTAL
ARG	106	9	403	10	0	4	0	532
BOL	28	18	0	0	0	4	0	50
BRA	15	10	0	0	0	4	0	29
COL	0	0	0	0	0	0	0	0
CHI	26	3	0	0	0	4	0	33
ECU	22	3	2	6	0	4	0	37
MEX	2	0	0	0	0	4	0	6
PAR	23	18	0	0	0	0	0	41
PER	17	0	0	0	0	0	0	17
URU	94	5	0	0	0	4	0	103
VEN	438	57	13	21	0	42	0	571
DOM	0	0	0	15	0	0	0	15
TOTAL	771	123	418	52	0	70	0	1.434

EN DÓLARES

PAIS	CC	CD	LA	PA	PE	OP+OD	GN	TOTAL
ARG	8.112.867,65	917.222,20	120.662.067,12	11.346.910,00	0,00	3.160,86	0,00	141.042.227,83
BOL	3.202.482,78	790.821,68	0,00	0,00	0,00	3.150,86	0,00	3.996.455,32
BRA	2.673.875,64	4.804.250,00	0,00	0,00	0,00	3.146,24	0,00	7.481.271,88
COL	0,00	0,00	0,00	0,00	0,00	0,00	0,00	0,00
CHI	1.311.805,65	145.221,45	0,00	0,00	0,00	3.146,24	0,00	1.460.173,34
ECU	1.633.818,28	202.263,87	195.624,19	3.751.697,39	0,00	3.146,24	0,00	5.786.549,97
MEX	322.401,10	0,00	0,00	0,00	0,00	3.146,24	0,00	325.547,34
PAR	1.296.713,55	638.087,49	0,00	0,00	0,00	0,00	0,00	1.934.801,04
PER	6.946.958,01	0,00	0,00	0,00	0,00	0,00	0,00	6.946.958,01
URU	13.303.509,83	231.625,80	0,00	0,00	0,00	3.161,67	0,00	13.538.297,30
VEN	116.384.681,80	41.304.761,40	2.856.366,26	15.644.075,22	0,00	9.055.811,84	0,00	185.245.696,52
DOM	0,00	0,00	0,00	46.135.379,90	0,00	0,00	0,00	46.135.379,90
TOTAL	155.189.114,29	49.034.253,89	123.714.057,57	76.878.062,51	0,00	9.077.870,19	0,00	413.893.358,45

INTERESES Y COMISIONES Y GASTOS
DÉBITOS
OPERACIONES CANALIZADAS POR EL CONVENIO
PRIMER CUATRIMESTRE DE 2016

NUMERO

PAIS	INT. CC	INT. CD	INT. LA	INT. PA	CG	TOTAL
ARG	0	0	403	10	73	486
BOL	0	7	0	0	46	53
BRA	0	0	0	0	0	0
COL	0	0	0	0	0	0
CHI	0	1	0	0	1	2
ECU	0	0	0	16	15	31
MEX	0	0	0	0	0	0
PAR	0	0	0	0	9	9
PER	0	0	0	0	9	9
URU	0	0	0	0	19	19
VEN	0	0	0	12	426	438
DOM	0	0	0	13	0	13
TOTAL	0	8	403	51	598	1.060

DÓLARES

PAIS	INT. CC	INT. CD	INT. LA	INT. PA	CG	TOTAL
ARG	0,00	0,00	16.941.414,03	8.654.182,12	24.932,02	25.620.528,17
BOL	0,00	23.624,80	0,00	0,00	8.956,46	32.581,26
BRA	0,00	0,00	0,00	0,00	0,00	0,00
COL	0,00	0,00	0,00	0,00	0,00	0,00
CHI	0,00	334,46	0,00	0,00	100,00	434,46
ECU	0,00	0,00	0,00	2.729.233,49	6.062,24	2.735.295,73
MEX	0,00	0,00	0,00	0,00	0,00	0,00
PAR	0,00	0,00	0,00	0,00	1.669,79	1.669,79
PER	0,00	0,00	0,00	0,00	5.250,90	5.250,90
URU	0,00	0,00	0,00	0,00	9.062,53	9.062,53
VEN	0,00	0,00	0,00	7.034.861,17	1.680.720,08	8.715.581,25
DOM	0,00	0,00	0,00	9.319.846,98	0,00	9.319.846,98
TOTAL	0,00	23.959,26	16.941.414,03	27.738.123,76	1.736.754,02	46.440.251,07

Notas

CC:	Cartas de crédito	PE:	Pagarés de operaciones de descuento
CD:	Créditos documentarios	OP:	Órdenes de pago
CG:	Comisiones y gastos	OD:	Órdenes de pago divisibles
LA:	Letras avaladas	GN:	Giros nominativos
PA:	Pagarés	INT:	Intereses

Por la metodología de su presentación, esta información no comprende los extornos ni las anulaciones de extornos efectuados durante el período.

CUADRO 8 A
INSTRUMENTOS
DÉBITOS
OPERACIONES CANALIZADAS POR EL CONVENIO
PRIMER CUATRIMESTRE DE 2015

NUMERO DE OPERACIONES

PAIS	CC	CD	LA	PA	PE	OP+OD	GN	TOTAL
ARG	157	38	359	10	0	3	0	567
BOL	40	30	0	0	0	3	0	73
BRA	0	6	0	0	0	5	0	11
COL	1	0	0	0	0	0	0	1
CHI	138	3	0	0	0	5	0	146
ECU	40	16	13	6	0	3	0	78
MEX	1	1	0	0	0	3	0	5
PAR	40	7	0	0	0	0	0	47
PER	21	14	0	0	0	1	0	36
URU	62	39	0	0	0	3	0	104
VEN	1.365	342	363	18	0	201	0	2.289
DOM	0	0	0	15	0	0	0	15
TOTAL	1.865	496	735	49	0	227	0	3.372

EN DÓLARES

PAIS	CC	CD	LA	PA	PE	OP+OD	GN	TOTAL
ARG	11.102.595,90	6.693.633,27	112.928.979,47	10.546.557,46	0,00	3.147,92	0,00	141.274.914,02
BOL	4.630.149,86	6.694.243,20	0,00	0,00	0,00	3.154,08	0,00	11.327.547,14
BRA	0,00	1.728.420,00	0,00	0,00	0,00	7.348,41	0,00	1.735.768,41
COL	34.180,00	0,00	0,00	0,00	0,00	0,00	0,00	34.180,00
CHI	16.918.640,53	106.447,51	0,00	0,00	0,00	3.932,80	0,00	17.029.020,84
ECU	4.469.431,26	1.492.857,64	277.903,87	3.751.697,39	0,00	3.159,73	0,00	9.995.049,89
MEX	148.230,16	13.709,16	0,00	0,00	0,00	3.152,95	0,00	165.092,27
PAR	3.189.351,86	915.601,95	0,00	0,00	0,00	0,00	0,00	4.104.953,81
PER	6.795.144,45	3.981.957,76	0,00	0,00	0,00	285,84	0,00	10.777.388,05
URU	10.851.218,98	5.617.232,39	0,00	0,00	0,00	3.146,24	0,00	16.471.597,61
VEN	434.694.987,84	70.671.337,95	18.737.840,12	21.211.808,42	0,00	16.120.475,32	0,00	561.436.449,65
DOM	0,00	0,00	0,00	46.328.098,19	0,00	0,00	0,00	46.328.098,19
TOTAL	492.833.930,84	97.915.440,83	131.944.723,46	81.838.161,46	0,00	16.147.803,29	0,00	820.680.059,88

INTERESES Y COMISIONES Y GASTOS
DÉBITOS
OPERACIONES CANALIZADAS POR EL CONVENIO
PRIMER CUATRIMESTRE DE 2015

NUMERO

PAIS	INT. CC	INT. CD	INT. LA	INT. PA	CG	TOTAL
ARG	0	0	389	10	47	446
BOL	0	5	0	0	54	59
BRA	0	0	0	0	0	0
COL	0	0	0	0	0	0
CHI	0	1	0	0	2	3
ECU	0	0	14	14	47	75
MEX	0	0	0	0	0	0
PAR	0	0	0	0	8	8
PER	0	0	0	0	12	12
URU	0	1	0	0	31	32
VEN	0	0	0	21	1.878	1.899
DOM	0	0	0	13	0	13
TOTAL	0	7	403	58	2.079	2.547

DÓLARES

PAIS	INT. CC	INT. CD	INT. LA	INT. PA	CG	TOTAL
ARG	0,00	0,00	22.671.491,57	9.454.534,66	15.533,57	32.141.559,80
BOL	0,00	42.563,05	0,00	0,00	22.208,55	64.771,60
BRA	0,00	0,00	0,00	0,00	0,00	0,00
COL	0,00	0,00	0,00	0,00	0,00	0,00
CHI	0,00	688,91	0,00	0,00	200,00	868,91
ECU	0,00	0,00	11.387,64	2.176.115,63	28.009,72	2.215.512,99
MEX	0,00	0,00	0,00	0,00	0,00	0,00
PAR	0,00	0,00	0,00	0,00	1.028,30	1.028,30
PER	0,00	0,00	0,00	0,00	11.458,16	11.458,16
URU	0,00	981,55	0,00	0,00	23.795,97	24.777,52
VEN	0,00	0,00	0,00	7.555.422,77	3.855.805,19	11.411.227,96
DOM	0,00	0,00	0,00	11.301.586,61	0,00	11.301.586,61
TOTAL	0,00	44.213,51	22.682.879,21	30.487.659,67	3.958.039,46	57.172.791,85

Notas

CC:	Cartas de crédito	PE:	Pagarés de operaciones de descuento
CD:	Créditos documentarios	OP:	Órdenes de pago
CG:	Comisiones y gastos	OD:	Órdenes de pago divisibles
LA:	Letras avaladas	GN:	Giros nominativos
PA:	Pagarés	INT:	Intereses

Por la metodología de su presentación, esta información no comprende los extornos ni las anulaciones de extornos efectuados durante el período.

CUADRO 9
INSTRUMENTOS
CRÉDITOS
OPERACIONES CANALIZADAS POR EL CONVENIO
PRIMER CUATRIMESTRE DE 2016

NUMERO DE OPERACIONES

PAIS	CC	CD	LA	PA	PE	OP+OD	GN	TOTAL
ARG	28	45	0	0	0	1	0	74
BOL	4	0	0	0	0	0	0	4
BRA	378	18	408	52	0	0	0	856
COL	196	0	0	0	0	0	0	196
CHI	53	20	1	0	0	0	0	74
ECU	4	0	0	0	0	0	0	4
MEX	80	25	0	0	0	18	0	123
PAR	1	2	0	0	0	0	0	3
PER	19	8	9	0	0	51	0	87
URU	8	5	0	0	0	0	0	13
VEN	0	0	0	0	0	0	0	0
DOM	0	0	0	0	0	0	0	0
TOTAL	771	123	418	52	0	70	0	1.434

EN DÓLARES

PAIS	CC	CD	LA	PA	PE	OP+OD	GN	TOTAL
ARG	13.723.421,77	25.976.736,26	0,00	0,00	0,00	150.766,00	0,00	39.850.924,03
BOL	183.365,58	0,00	0,00	0,00	0,00	0,00	0,00	183.365,58
BRA	82.421.198,43	2.431.311,56	122.766.803,12	76.878.062,51	0,00	0,00	0,00	284.497.375,62
COL	14.535.912,65	0,00	0,00	0,00	0,00	0,00	0,00	14.535.912,65
CHI	26.862.042,19	1.039.723,76	170.344,15	0,00	0,00	0,00	0,00	27.872.110,10
ECU	201.889,58	0,00	0,00	0,00	0,00	0,00	0,00	201.889,58
MEX	6.963.061,72	4.251.682,60	0,00	0,00	0,00	6.594.851,32	0,00	17.809.595,64
PAR	9.223.539,99	11.088.393,80	0,00	0,00	0,00	0,00	0,00	20.311.933,79
PER	963.765,92	790.675,91	776.910,30	0,00	0,00	2.332.252,87	0,00	4.863.605,00
URU	310.916,46	3.455.730,00	0,00	0,00	0,00	0,00	0,00	3.766.646,46
VEN	0,00	0,00	0,00	0,00	0,00	0,00	0,00	0,00
DOM	0,00	0,00	0,00	0,00	0,00	0,00	0,00	0,00
TOTAL	155.189.114,29	49.034.253,89	123.714.057,57	76.878.062,51	0,00	9.077.870,19	0,00	413.893.358,45

INTERESES Y COMISIONES Y GASTOS
CRÉDITOS
OPERACIONES CANALIZADAS POR EL CONVENIO
PRIMER CUATRIMESTRE DE 2016

NUMERO

PAIS	INT. CC	INT. CD	INT. LA	INT. PA	CG	TOTAL
ARG	0	7	0	0	50	57
BOL	0	0	0	0	0	0
BRA	0	1	403	51	249	704
COL	0	0	0	0	124	124
CHI	0	0	0	0	25	25
ECU	0	0	0	0	2	2
MEX	0	0	0	0	89	89
PAR	0	0	0	0	0	0
PER	0	0	0	0	57	57
URU	0	0	0	0	2	2
VEN	0	0	0	0	0	0
DOM	0	0	0	0	0	0
TOTAL	0	8	403	51	598	1.060

DÓLARES

PAIS	INT. CC	INT. CD	INT. LA	INT. PA	CG	TOTAL
ARG	0,00	23.624,80	0,00	0,00	150.402,76	174.027,56
BOL	0,00	0,00	0,00	0,00	0,00	0,00
BRA	0,00	334,46	16.941.414,03	27.738.123,76	138.756,04	44.818.628,29
COL	0,00	0,00	0,00	0,00	1.106.432,22	1.106.432,22
CHI	0,00	0,00	0,00	0,00	273.752,02	273.752,02
ECU	0,00	0,00	0,00	0,00	900,56	900,56
MEX	0,00	0,00	0,00	0,00	53.226,90	53.226,90
PAR	0,00	0,00	0,00	0,00	0,00	0,00
PER	0,00	0,00	0,00	0,00	12.683,52	12.683,52
URU	0,00	0,00	0,00	0,00	600,00	600,00
VEN	0,00	0,00	0,00	0,00	0,00	0,00
DOM	0,00	0,00	0,00	0,00	0,00	0,00
TOTAL	0,00	23.959,26	16.941.414,03	27.738.123,76	1.736.754,02	46.440.251,07

Notas:

CC:	Cartas de crédito	PE:	Pagarés de operaciones de descuento
CD:	Créditos documentarios	OP:	Órdenes de pago
CG:	Comisiones y gastos	OD:	Órdenes de pago divisibles
LA:	Letras avaladas	GN:	Giros nominativos
PA:	Pagarés	INT:	Intereses

Por la metodología de su presentación, esta información no comprende los extornos ni las anulaciones de extornos efectuados durante el período.

CUADRO 9 A
INSTRUMENTOS
CRÉDITOS
OPERACIONES CANALIZADAS POR EL CONVENIO
PRIMER CUATRIMESTRE DE 2015

NUMERO DE OPERACIONES

PAIS	CC	CD	LA	PA	PE	OP+OD	GN	TOTAL
ARG	75	92	0	0	0	35	0	202
BOL	6	0	0	0	0	0	0	6
BRA	771	97	563	49	0	0	0	1.480
COL	579	0	98	0	0	0	0	677
CHI	193	22	64	0	0	0	0	279
ECU	11	0	0	0	0	5	0	16
MEX	28	205	0	0	0	155	0	388
PAR	0	7	0	0	0	0	0	7
PER	117	44	10	0	0	27	0	198
URU	85	29	0	0	0	5	0	119
VEN	0	0	0	0	0	0	0	0
DOM	0	0	0	0	0	0	0	0
TOTAL	1.865	496	735	49	0	227	0	3.372

EN DÓLARES

PAIS	CC	CD	LA	PA	PE	OP+OD	GN	TOTAL
ARG	55.818.485,57	22.367.162,11	0,00	0,00	0,00	4.444.930,33	0,00	82.630.578,01
BOL	18.053.550,67	0,00	0,00	0,00	0,00	0,00	0,00	18.053.550,67
BRA	236.381.433,31	34.386.650,23	120.302.138,78	81.838.161,46	0,00	0,00	0,00	472.908.383,78
COL	57.995.249,47	0,00	6.294.079,94	0,00	0,00	0,00	0,00	64.289.329,41
CHI	70.969.257,63	3.445.745,41	4.592.545,35	0,00	0,00	0,00	0,00	79.007.548,39
ECU	5.884.105,14	0,00	0,00	0,00	0,00	454.488,01	0,00	6.338.593,15
MEX	10.125.621,75	12.270.192,88	0,00	0,00	0,00	10.748.031,91	0,00	33.143.846,54
PAR	0,00	2.228.545,39	0,00	0,00	0,00	0,00	0,00	2.228.545,39
PER	10.979.309,26	10.791.356,78	755.959,39	0,00	0,00	25.986,20	0,00	22.552.611,63
URU	26.626.918,04	12.425.788,03	0,00	0,00	0,00	474.366,84	0,00	39.527.072,91
VEN	0,00	0,00	0,00	0,00	0,00	0,00	0,00	0,00
DOM	0,00	0,00	0,00	0,00	0,00	0,00	0,00	0,00
TOTAL	492.833.930,84	97.915.440,83	131.944.723,46	81.838.161,46	0,00	16.147.803,29	0,00	820.680.059,88

INTERESES Y COMISIONES Y GASTOS
CRÉDITOS
OPERACIONES CANALIZADAS POR EL CONVENIO
PRIMER CUATRIMESTRE DE 2015

NUMERO

PAIS	INT. CC	INT. CD	INT. LA	INT. PA	CG	TOTAL
ARG	0	5	0	0	106	111
BOL	0	0	0	0	0	0
BRA	0	2	389	58	376	825
COL	0	0	14	0	981	995
CHI	0	0	0	0	62	62
ECU	0	0	0	0	8	8
MEX	0	0	0	0	261	261
PAR	0	0	0	0	0	0
PER	0	0	0	0	269	269
URU	0	0	0	0	16	16
VEN	0	0	0	0	0	0
DOM	0	0	0	0	0	0
TOTAL	0	7	403	58	2.079	2.547

DÓLARES

PAIS	INT. CC	INT. CD	INT. LA	INT. PA	CG	TOTAL
ARG	0,00	42.563,05	0,00	0,00	82.121,55	124.684,60
BOL	0,00	0,00	0,00	0,00	0,00	0,00
BRA	0,00	1.650,46	22.671.491,57	30.487.659,67	412.875,06	53.573.676,76
COL	0,00	0,00	11.387,64	0,00	2.563.909,50	2.575.297,14
CHI	0,00	0,00	0,00	0,00	693.019,45	693.019,45
ECU	0,00	0,00	0,00	0,00	11.420,49	11.420,49
MEX	0,00	0,00	0,00	0,00	90.631,64	90.631,64
PAR	0,00	0,00	0,00	0,00	0,00	0,00
PER	0,00	0,00	0,00	0,00	53.761,45	53.761,45
URU	0,00	0,00	0,00	0,00	50.300,32	50.300,32
VEN	0,00	0,00	0,00	0,00	0,00	0,00
DOM	0,00	0,00	0,00	0,00	0,00	0,00
TOTAL	0,00	44.213,51	22.682.879,21	30.487.659,67	3.958.039,46	57.172.791,85

Notas:

CC:	Cartas de crédito	PE:	Pagarés de operaciones de descuento
CD:	Créditos documentarios	OP:	Órdenes de pago
CG:	Comisiones y gastos	OD:	Órdenes de pago divisibles
LA:	Letras avaladas	GN:	Giros nominativos
PA:	Pagarés	INT:	Intereses

Por la metodología de su presentación, esta información no comprende los extornos ni las anulaciones de extornos efectuados durante el período.