

ALADI/SEC/di 2686.2
14 de febrero de 2017

CONVENIO DE PAGOS Y CRÉDITOS RECÍPROCOS

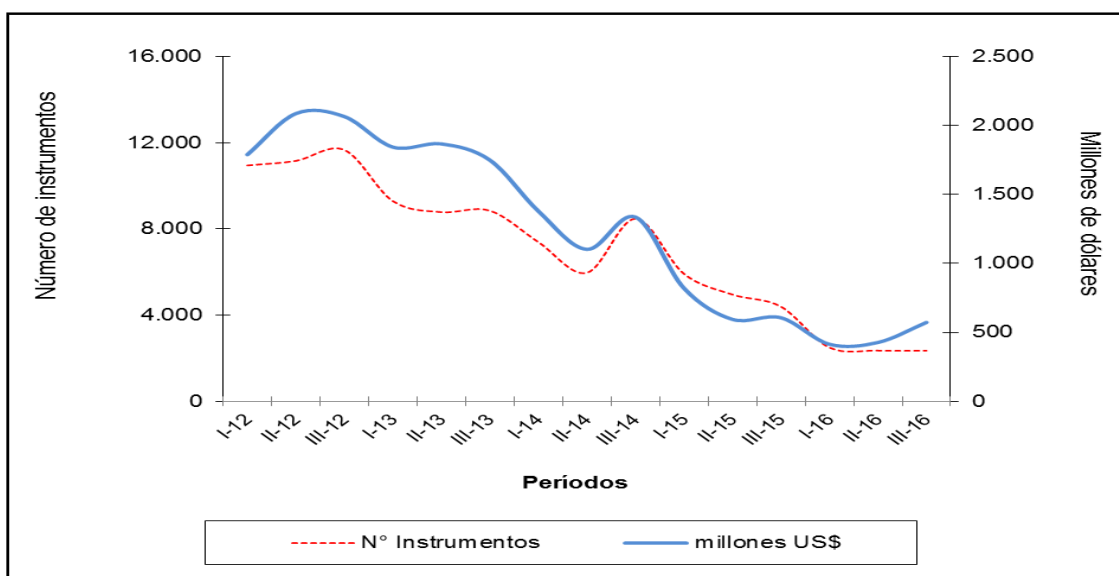
Funcionamiento del Sistema de Compensación Multilateral

Tercer cuatrimestre de 2016
Fecha de liquidación: 31/12/2016

1. Canalización de operaciones

El Convenio de Pagos y Créditos Recíprocos registró operaciones por un total de 624.903.276,32 dólares en el tercer cuatrimestre de 2016, representando un descenso del 7,8% respecto a igual período de 2015 y un incremento del 28,8% respecto al segundo cuatrimestre de 2016.

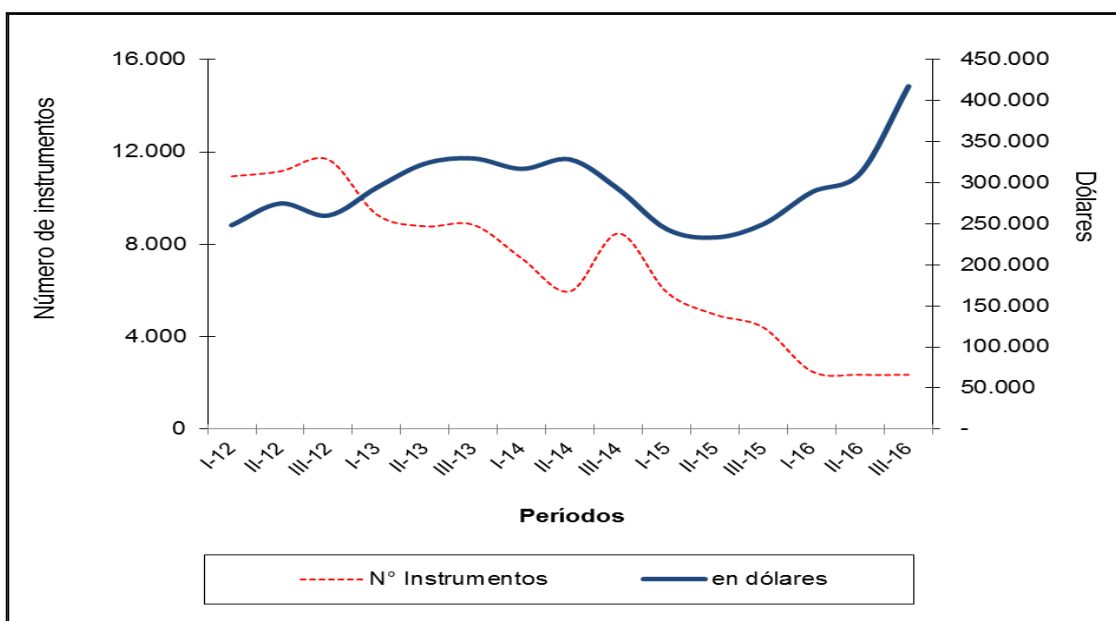
Gráfico N° 1
Cantidad de instrumentos y monto de las operaciones cursadas por el Convenio de Pagos por cuatrimestre



Nota: Los cuadros y gráficos del presente documento fueron elaborados por la Secretaría General de la ALADI con base en las informaciones del Banco Agente y del Centro de Operaciones.

La cantidad de operaciones en el tercer cuatrimestre de 2016 (1.370) descendió un 43,6% en relación al mismo período de 2015 (2.427), y si se considera con el cuatrimestre inmediato anterior (segundo de 2016), fue el mismo guarismo (1.370); en cuanto al valor promedio por operación, éste se incrementó y se ubicó en 417.505 dólares en el período en estudio, cuando en el cuatrimestre septiembre-diciembre de 2015 había sido de 249.756 dólares.

Gráfico N° 2
Cantidad de instrumentos y monto promedio de las operaciones cursadas por el Convenio de Pagos por cuatrimestre



2. Débitos y créditos

Al comparar el tercer cuatrimestre del año 2016 en relación al mismo período del año anterior, en el caso de los débitos y en términos de cantidad de operaciones, se produjeron aumentos en Brasil, Perú, Ecuador y Paraguay, y los principales descensos en Venezuela, Chile y Uruguay, de acuerdo al cuadro siguiente.

País	%
COL	-
BRA	123,5
PER	40,0
ECU	7,8
PAR	2,1
ARG	-11,2
DOM	-12,5
BOL	-15,3
MEX	-20,0
URU	-39,3
CHI	-46,6
VEN	-69,4

Para el caso de los montos operados -en el mismo período-, Brasil fue el único país que aumentó; mientras que, los descensos más pronunciados fueron en México, Bolivia y Chile.

País	%
COL	-
BRA	148,5
VEN	-2,7
PER	-7,9
ARG	-9,4
URU	-10,4
ECU	-20,2
DOM	-25,7
PAR	-31,0
CHI	-70,6
BOL	-76,3
MEX	-96,2

En lo que respecta a los créditos y en materia de cantidad de operaciones, comparando este tercer cuatrimestre de 2016 en relación al mismo período del año anterior, el siguiente cuadro indica el estado de situación, siendo Paraguay y Uruguay donde se produjeron aumentos.

País	%
VEN	-
DOM	-
PAR	416,7
URU	129,2
ECU	-8,1
PER	-27,4
BRA	-34,2
MEX	-43,4
CHI	-56,9
ARG	-68,3
COL	-80,4
BOL	-100,0

En cuanto a los montos operados en materia de créditos, el siguiente cuadro ilustra la situación entre los terceros períodos de 2016 y 2015, destacándose el aumento de Paraguay seguido de Uruguay y Brasil.

País	%
VEN	-
DOM	-
PAR	4.666,8
URU	198,8
BRA	9,1
ECU	-32,0
ARG	-46,6
MEX	-59,8
CHI	-61,2
PER	-67,8
COL	-82,8
BOL	-100,0

3. Instrumentos canalizados

En el tercer cuatrimestre de 2016, los instrumentos más utilizados fueron las cartas de crédito, seguidas de las letras avaladas y los créditos documentarios; mientras que, en valor, fueron los pagarés, las letras avaladas y las cartas de crédito.

Al comparar su utilización (cantidad) en este cuatrimestre en relación al mismo período del año anterior, se observa un aumento de los pagarés y descensos en los restantes instrumentos. En cuanto a los montos canalizados, se produjo un aumento en los pagarés y en los créditos documentarios, y una disminución en el resto.

Por otra parte, las comisiones y demás gastos ascendieron, en el tercer cuatrimestre de 2016, a 852.841,74 dólares, y los intereses devengados a 50.578.695,16 dólares.

En los Cuadros 8, 8A, 9 y 9A del Anexo se presentan las estadísticas consolidadas con el número de operaciones y el valor según los instrumentos cursados en el cuatrimestre, identificados a nivel de país y para el conjunto de los signatarios del Convenio de Pagos para los años 2016 y 2015. Los Cuadros 8 (2016) y 8A (2015) presentan los débitos de cada uno de los bancos centrales, así como las emisiones realizadas y cursadas desde sus respectivos países; en tanto, los Cuadros 9 (2016) y 9A (2015) refieren a los créditos reembolsados y debitados por cada uno de los bancos centrales a los demás miembros.

4. Compensación de saldos y pagos anticipados

De los 624.903.276,32 dólares canalizados al cierre del cuatrimestre, 483.248.521,70 dólares fueron transferidos. Ello como resultado de los 61.478.415,43 dólares de pagos anticipados (9,8%) realizados durante el período en análisis.

Cabe destacar que la transferencia efectiva de divisas para el conjunto de los países, producto tanto de la liquidación global de saldos en la compensación como de los pagos anticipados fue de 544.726.937,13 dólares. De esta forma, el grado de compensación multilateral se ubicó en el 12,8%.

En relación a los pagos anticipados realizados y recibidos en el período en estudio, Argentina, Brasil, México y Uruguay fueron los países que no realizaron este tipo de transferencias; mientras que, Bolivia, Colombia, Venezuela y la República Dominicana no recibieron pagos anticipados.

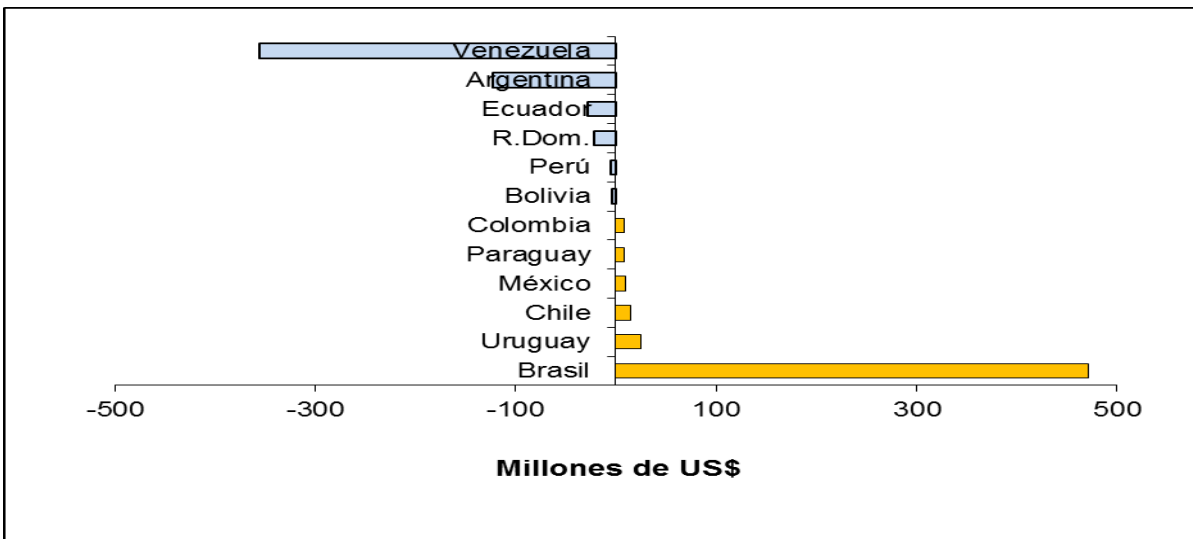
Por su parte, el siguiente cuadro expone los principales datos correspondientes a las operaciones cursadas, divisas transferidas, ahorro de divisas, grado de compensación, transferencias anticipadas y tasas de interés registrados en los tres cuatrimestres de 2015 y de 2016.

Evolución de las principales variables del Sistema de Compensación Multilateral
(Miles de dólares y porcentajes)

Años	2015				2016			
	1° Cuatr.	2° Cuatr.	3° Cuatr.	Totales	1° Cuatr.	2° Cuatr.	3° Cuatr.	Totales
Operaciones cursadas	878.225,2	650.959,4	677.580,6	2.206.765,2	459.868,7	485.228,0	624.903,3	1.570.000,0
Divisas transferidas	833.070,1	609.621,7	602.426,6	2.045.118,4	406.691,8	452.780,1	544.726,9	1.404.198,8
Ahorro de divisas	45.155,1	41.337,7	75.154,1	161.646,8	53.177,0	32.447,9	80.176,3	165.801,2
% Grado de compensación	5,1	6,4	11,1	7,3	11,6	6,7	12,8	10,6
Pagos anticipados	293.159,6	214.388,3	102.426,5	609.974,4	98.497,1	134.321,3	61.478,4	294.296,8
% Pagos ant. / Operac. Cursadas	33,4	32,9	15,1	27,6	21,4	27,7	9,8	18,7
% Tasa de Interés	1,30	1,34	1,43		1,71	1,78	2,01	

En cuanto a los saldos por país, puede observarse que los deudores del Sistema en el cuatrimestre en estudio fueron Venezuela, seguido de Argentina, Ecuador, República Dominicana, Perú y Bolivia. En tanto que, en materia de acreedores, el principal fue Brasil, seguido de Uruguay, Chile, México, Paraguay y Colombia, tal como se señala en el siguiente Gráfico.

Gráfico N° 3
Acreedores y deudores del Sistema de Pagos
en el tercer cuatrimestre de 2016



5. Tasa de interés

La tasa de interés aplicable en el período fue del 2,01%.

6. Líneas de crédito recíproco

Al 31 de diciembre de 2016, el valor total de las líneas de crédito recíproco se situó en 5.907.200.000 dólares, no registrándose en el período modificaciones en las mismas.

En el Cuadro 7 del Anexo se detallan las respectivas líneas de crédito vigentes entre los bancos centrales participantes.

7. Conclusiones

Los montos canalizados en el tercer período de 2016 mostraron un descenso del 7,8% sobre lo operado a través del Convenio de Pagos en relación al mismo período de 2015 y un incremento del 28,8% con relación al segundo período de 2016.

Con referencia a los deudores del Sistema de Pagos se mantiene Venezuela como principal deudor, seguido de Argentina, Ecuador, República Dominicana, Perú y Bolivia. Mientras que, en materia de acreedores, el principal fue Brasil, seguido de Uruguay, Chile, México, Paraguay y Colombia

Finalmente, el grado de compensación se ubicó en el 12,8%; en tanto, la proporción de pagos anticipados fue del 9,8%.

ANEXO

COMPENSACIÓN MULTILATERAL DE SALDOS

Período: Septiembre - Diciembre de 2016

- CUADRO 1: SALDOS MULTILATERALES EN DÓLARES. TERCER CUATRIMESTRE DE 2016
- CUADRO 2: DÉBITOS, CRÉDITOS Y SALDOS DE LA COMPENSACIÓN POR PAÍS, EN DÓLARES. TERCER CUATRIMESTRE DE 2016
- CUADRO 3: TRANSFERENCIAS ANTICIPADAS, EN DÓLARES. TERCER CUATRIMESTRE DE 2016
- CUADRO 4: SALDOS MULTILATERALES, AJUSTADOS POR TRANSFERENCIAS ANTICIPADAS, EN DÓLARES. TERCER CUATRIMESTRE DE 2016
- CUADRO 5: CRÉDITOS, DÉBITOS Y SALDOS DE LA COMPENSACIÓN POR PAÍS, AJUSTADOS POR PAGOS ANTICIPADOS Y TRANSFERENCIAS MULTILATERALES, EN DÓLARES. TERCER CUATRIMESTRE DE 2016
- CUADRO 6: DÉBITOS, CRÉDITOS Y SALDOS POR PAÍS, AJUSTADOS POR PAGOS ANTICIPADOS, TRANSFERENCIAS MULTILATERALES Y ARREGLOS DE LA COMPENSACIÓN, EN DÓLARES. TERCER CUATRIMESTRE DE 2016
- CUADRO 7: LÍNEAS DE CRÉDITO RECÍPROCO SUSCRITAS ENTRE BANCOS CENTRALES DE ACUERDO AL SISTEMA DE PAGOS, EN DÓLARES. AL 31 DE DICIEMBRE DE 2016
- CUADRO 8: DÉBITOS - OPERACIONES CANALIZADAS POR EL CONVENIO Y VALORES POR INSTRUMENTOS POR PAÍS, EN DÓLARES. TERCER CUATRIMESTRE DE 2016
- CUADRO 8A: DÉBITOS - OPERACIONES CANALIZADAS POR EL CONVENIO Y VALORES POR INSTRUMENTOS POR PAÍS, EN DÓLARES. TERCER CUATRIMESTRE DE 2015
- CUADRO 9: CRÉDITOS - OPERACIONES CANALIZADAS POR EL CONVENIO Y VALORES POR INSTRUMENTOS POR PAÍS, EN DÓLARES. TERCER CUATRIMESTRE DE 2016
- CUADRO 9A: CRÉDITOS - OPERACIONES CANALIZADAS POR EL CONVENIO Y VALORES POR INSTRUMENTOS POR PAÍS, EN DÓLARES. TERCER CUATRIMESTRE DE 2015

CUADRO 1
SALDOS MULTILATERALES
TERCER CUATRIMESTRE DE 2016
(En dólares)

País	Deudores	Acreedores
Argentina	124.234.210,13	
Bolivia	411.997,79	
Brasil		429.946.831,48
Colombia		8.781.762,83
Chile		14.939.476,53
Ecuador	17.756.729,77	
México		9.924.138,53
Paraguay	1.184.980,61	
Perú		695.208,48
Uruguay		18.961.103,85
Venezuela	339.659.206,38	
R.Dom.	1.397,02	
Totales	483.248.521,70	483.248.521,70

CUADRO 2
DÉBITOS, CRÉDITOS Y SALDOS POR PAÍS DE LA COMPENSACIÓN
TERCER CUATRIMESTRE DE 2016
(En dólares)

País	Débitos	Créditos	Saldos
Argentina			
Bolivia	0,00	281.165,26	281.165,26
Brasil	147.548.242,01	132.095,41	-147.416.146,60
Colombia	0,00	0,00	0,00
Chile	91.690,46	0,00	-91.690,46
Ecuador	829.799,13	0,00	-829.799,13
México	0,00	0,00	0,00
Paraguay	943.783,41	596.069,36	-347.714,05
Perú	1.099.099,87	228.004,13	-871.095,74
Uruguay	305.252,82	0,00	-305.252,82
Venezuela	0,00	25.346.323,41	25.346.323,41
R.Dom.	0,00	0,00	0,00
Total	150.817.867,70	26.583.657,57	-124.234.210,13
Bolivia			
Argentina	281.165,26	0,00	-281.165,26
Brasil	84.044,15	0,00	-84.044,15
Colombia	0,00	0,00	0,00
Chile	2,11	0,00	-2,11
Ecuador	46.675,41	0,00	-46.675,41
México	13,87	0,00	-13,87
Paraguay	0,00	0,00	0,00
Perú	9,55	0,00	-9,55
Uruguay	87,44	0,00	-87,44
Venezuela	0,00	0,00	0,00
R.Dom.	0,00	0,00	0,00
Total	411.997,79	0,00	-411.997,79
Brasil			
Argentina	132.095,41	147.548.242,01	147.416.146,60
Bolivia	0,00	84.044,15	84.044,15
Colombia	138.744,45	13,87	-138.730,58
Chile	307.744,00	38,92	-307.705,08
Ecuador	0,00	18.425.384,58	18.425.384,58
México	0,00	0,00	0,00
Paraguay	0,00	1.480.298,71	1.480.298,71
Perú	3.158,36	1.207.949,55	1.204.791,19
Uruguay	33.712.931,30	15.563.477,82	-18.149.453,48
Venezuela	3.975,84	279.934.634,21	279.930.658,37
R.Dom.	0,00	1.397,02	1.397,02
Total	34.298.649,36	464.245.480,84	429.946.831,48
Colombia			
Argentina	0,00	0,00	0,00
Bolivia	0,00	0,00	0,00
Brasil	13,87	138.744,45	138.730,58
Chile	0,00	0,00	0,00
Ecuador	0,00	0,00	0,00
México	0,00	0,00	0,00
Paraguay	0,00	0,00	0,00
Perú	0,00	0,00	0,00
Uruguay	0,00	0,00	0,00
Venezuela	0,00	8.643.032,25	8.643.032,25
R.Dom.	0,00	0,00	0,00
Total	13,87	8.781.776,70	8.781.762,83

País	Débitos	Créditos	Saldos
Chile			
Argentina	0,00	91.690,46	91.690,46
Bolivia	0,00	2,11	2,11
Brasil	38,92	307.744,00	307.705,08
Colombia	0,00	0,00	0,00
Ecuador	71.645,53	232.525,39	160.879,86
México	0,00	0,00	0,00
Paraguay	0,00	110,43	110,43
Perú	3.157,62	0,00	-3.157,62
Uruguay	0,00	0,00	0,00
Venezuela	0,00	14.382.246,21	14.382.246,21
R.Dom.	0,00	0,00	0,00
Total	74.842,07	15.014.318,60	14.939.476,53
Ecuador			
Argentina	0,00	829.799,13	829.799,13
Bolivia	0,00	46.675,41	46.675,41
Brasil	18.425.384,58	0,00	-18.425.384,58
Colombia	0,00	0,00	0,00
Chile	232.525,39	71.645,53	-160.879,86
México	0,00	0,00	0,00
Paraguay	0,00	0,00	0,00
Perú	203.543,03	65.824,54	-137.718,49
Uruguay	0,00	90.778,62	90.778,62
Venezuela	0,00	0,00	0,00
R.Dom.	0,00	0,00	0,00
Total	18.861.453,00	1.104.723,23	-17.756.729,77
México			
Argentina	0,00	0,00	0,00
Bolivia	0,00	13,87	13,87
Brasil	0,00	0,00	0,00
Colombia	0,00	0,00	0,00
Chile	0,00	0,00	0,00
Ecuador	0,00	0,00	0,00
Paraguay	0,00	0,00	0,00
Perú	3.157,80	0,00	-3.157,80
Uruguay	0,00	0,00	0,00
Venezuela	0,00	9.927.282,46	9.927.282,46
R.Dom.	0,00	0,00	0,00
Total	3.157,80	9.927.296,33	9.924.138,53
Paraguay			
Argentina	596.069,36	943.783,41	347.714,05
Bolivia	0,00	0,00	0,00
Brasil	1.480.298,71	0,00	-1.480.298,71
Colombia	0,00	0,00	0,00
Chile	110,43	0,00	-110,43
Ecuador	0,00	0,00	0,00
México	0,00	0,00	0,00
Perú	56.614,10	11,22	-56.602,88
Uruguay	0,00	0,00	0,00
Venezuela	0,00	4.317,36	4.317,36
R.Dom.	0,00	0,00	0,00
Total	2.133.092,60	948.111,99	-1.184.980,61

País	Débitos	Créditos	Saldos
Perú			
Argentina	228.004,13	1.099.099,87	871.095,74
Bolivia	0,00	9,55	9,55
Brasil	1.207.949,55	3.158,36	-1.204.791,19
Colombia	0,00	0,00	0,00
Chile	0,00	3.157,62	3.157,62
Ecuador	65.824,54	203.543,03	137.718,49
México	0,00	3.157,80	3.157,80
Paraguay	11,22	56.614,10	56.602,88
Uruguay	0,00	3.161,58	3.161,58
Venezuela	0,00	825.096,01	825.096,01
R.Dom.	0,00	0,00	0,00
Total	1.501.789,44	2.196.997,92	695.208,48
Uruguay			
Argentina	0,00	305.252,82	305.252,82
Bolivia	0,00	87,44	87,44
Brasil	15.563.477,82	33.712.931,30	18.149.453,48
Colombia	0,00	0,00	0,00
Chile	0,00	0,00	0,00
Ecuador	90.778,62	0,00	-90.778,62
México	0,00	0,00	0,00
Paraguay	0,00	0,00	0,00
Perú	3.161,58	0,00	-3.161,58
Venezuela	0,00	600.250,31	600.250,31
R.Dom.	0,00	0,00	0,00
Total	15.657.418,02	34.618.521,87	18.961.103,85
Venezuela			
Argentina	25.346.323,41	0,00	-25.346.323,41
Bolivia	0,00	0,00	0,00
Brasil	279.934.634,21	3.975,84	-279.930.658,37
Colombia	8.643.032,25	0,00	-8.643.032,25
Chile	14.382.246,21	0,00	-14.382.246,21
Ecuador	0,00	0,00	0,00
México	9.927.282,46	0,00	-9.927.282,46
Paraguay	4.317,36	0,00	-4.317,36
Perú	825.096,01	0,00	-825.096,01
Uruguay	600.250,31	0,00	-600.250,31
R.Dom.	0,00	0,00	0,00
Total	339.663.182,22	3.975,84	-339.659.206,38
R.Dom.			
Argentina	0,00	0,00	0,00
Bolivia	0,00	0,00	0,00
Brasil	1.397,02	0,00	-1.397,02
Colombia	0,00	0,00	0,00
Chile	0,00	0,00	0,00
Ecuador	0,00	0,00	0,00
México	0,00	0,00	0,00
Paraguay	0,00	0,00	0,00
Perú	0,00	0,00	0,00
Uruguay	0,00	0,00	0,00
Venezuela	0,00	0,00	0,00
Total	1.397,02	0,00	-1.397,02
Total 3er. Cuatrimestre 2016	563.424.860,89	563.424.860,89	0,00

CUADRO 3
TRANSFERENCIAS ANTICIPADAS
Septiembre - Diciembre de 2016
(En dólares)

Remesó	Recibió	Fecha	Parciales	Subtotales	Totales
Bolivia					3.490.827,02
	Argentina			499.759,53	
		23/09/2016	67.813,10		
		28/09/2016	86.389,29		
		05/10/2016	69.185,47		
		19/10/2016	44.909,35		
		25/10/2016	112.298,21		
		15/11/2016	29.849,88		
		25/11/2016	41.400,00		
		02/12/2016	47.514,74		
		23/12/2016	399,49		
	Brasil			1.569.035,92	
		16/09/2016	257.330,00		
		03/10/2016	284.180,00		
		27/10/2016	99.200,00		
		18/11/2016	293.559,65		
		21/11/2016	116.100,00		
		08/12/2016	467.386,70		
		16/12/2016	51.279,57		
	Chile			38.441,28	
		09/11/2016	38.441,28		
	Ecuador			50.336,31	
		14/09/2016	49.430,01		
		03/10/2016	408,27		
		23/12/2016	498,03		
	México			251.900,00	
		22/12/2016	251.900,00		
	Perú			126.216,32	
		03/10/2016	786,56		
		23/11/2016	18.319,28		
		13/12/2016	106.319,34		
		23/12/2016	791,14		
	Uruguay			955.137,66	
		12/09/2016	210.000,00		
		14/09/2016	424.192,73		
		20/12/2016	320.944,93		

Remesó	Recibió	Fecha	Parciales	Subtotales	Totales
Colombia	Brasil	22/09/2016	126.000,15	126.000,15	126.000,15

Remesó	Recibió	Fecha	Parciales	Subtotales	Totales
Chile					1.004.804,72
	Brasil			559.348,37	
		06/09/2016	87.249,73		
		14/09/2016	35.991,00		
		20/09/2016	77.371,50		
		08/11/2016	145.486,81		
		15/11/2016	39.474,00		
		21/11/2016	39.474,00		
		22/11/2016	105.236,12		
		29/11/2016	29.065,21		
	Ecuador			445.456,35	
		02/09/2016	40.636,20		
		06/09/2016	52.583,60		
		13/09/2016	227.484,55		
		15/09/2016	124.752,00		

Remesó	Recibió	Fecha	Parciales	Subtotales	Totales
Ecuador					11.263.679,10
	Brasil			10.250.849,09	
		06/09/2016	61.276,76		
		13/09/2016	16.917,96		
		22/09/2016	100.750,00		
		07/10/2016	1.421.972,51		
		14/10/2016	53.817,81		
		15/11/2016	274.388,06		
		25/11/2016	8.224.119,22		
		12/12/2016	97.606,77		
	Chile			392.963,67	
		21/10/2016	126.570,52		
		25/11/2016	143.014,50		
		12/12/2016	123.378,65		
	Perú			619.866,34	
		22/09/2016	134.267,27		
		07/10/2016	29.688,67		
		14/10/2016	88.040,03		
		15/11/2016	214.965,79		
		25/11/2016	66.542,85		
		12/12/2016	86.361,73		

Remesó	Recibió	Fecha	Parciales	Subtotales	Totales
Paraguay					1.086.639,75
	Argentina	04/11/2016	276.085,42	276.085,42	
	Brasil	04/11/2016	698.237,25	698.237,25	
	Chile	04/11/2016	112.317,08	112.317,08	

Remesó	Recibió	Fecha	Parciales	Subtotales	Totales
Perú					6.220.479,18
	Argentina	11/10/2016	66.843,00	66.843,00	
	Brasil	09/09/2016	1.200.974,83	6.102.697,88	
		13/09/2016	33.540,45		
		20/09/2016	45.284,30		
		23/09/2016	38.357,00		
		30/09/2016	142.194,73		
		07/10/2016	112.658,50		
		18/10/2016	14.872,23		
		21/10/2016	112.160,85		
		28/10/2016	10.898,55		
		08/11/2016	102.100,00		
		14/11/2016	178.748,00		
		16/11/2016	58.247,20		
		22/11/2016	310.185,00		
		30/11/2016	1.009.978,44		
		06/12/2016	207.180,00		
		13/12/2016	2.112.749,40		
		20/12/2016	412.568,40		
	Paraguay	31/10/2016	50.938,30	50.938,30	

Remesó	Recibió	Fecha	Parciales	Subtotales	Totales
Venezuela					16.121.158,95
	Paraguay	21/09/2016	11.200.000,00	11.200.000,00	
	Uruguay	13/09/2016	1.136.025,63	4.921.158,95	
		19/10/2016	581.150,52		
		21/10/2016	894.291,74		
		25/10/2016	598.460,39		
		08/11/2016	846.824,94		
		10/11/2016	864.405,73		

Remesó	Recibió	Fecha	Parciales	Subtotales	Totales
R.Dom.					22.164.826,56
	Brasil			22.164.826,56	
		29/09/2016	2.859.646,89		
		19/10/2016	3.378.846,36		
		22/11/2016	4.219.584,18		
		25/11/2016	2.995.038,86		
		28/11/2016	3.031.867,31		
		06/12/2016	5.679.842,96		
Total 3er. Cuatrimestre 2016			61.478.415,43	61.478.415,43	61.478.415,43

TRANSFERENCIAS ANTICIPADAS (EN DÓLARES)			
Septiembre - Diciembre de 2016			
	RECIBIÓ	REMESÓ	
Argentina	842.687,95	0,00	842.687,95
Bolivia	0,00	3.490.827,02	-3.490.827,02
Brasil	41.470.995,22	0,00	41.470.995,22
Colombia	0,00	126.000,15	-126.000,15
Chile	543.722,03	1.004.804,72	-461.082,69
Ecuador	495.792,66	11.263.679,10	-10.767.886,44
México	251.900,00	0,00	251.900,00
Paraguay	11.250.938,30	1.086.639,75	10.164.298,55
Perú	746.082,66	6.220.479,18	-5.474.396,52
Uruguay	5.876.296,61	0,00	5.876.296,61
Venezuela	0,00	16.121.158,95	-16.121.158,95
R.Dom.	0,00	22.164.826,56	-22.164.826,56
Total 3er. Cuatrimestre 2016	61.478.415,43	61.478.415,43	0,00

CUADRO 4
SALDOS MULTILATERALES
AJUSTADOS POR TRANSFERENCIAS ANTICIPADAS
Septiembre - Diciembre de 2016
(En dólares)

País	SalDOS de compensación		Pagos anticipados		SalDOS ajustados	
	Deudores	Acreedores	Efectuados	Recibidos	Deudores	Acreedores
Argentina	124.234.210,13			842.687,95	123.391.522,18	
Bolivia	411.997,79		3.490.827,02		3.902.824,81	
Brasil		429.946.831,48		41.470.995,22		471.417.826,70
Colombia		8.781.762,83	126.000,15			8.655.762,68
Chile		14.939.476,53	1.004.804,72	543.722,03		14.478.393,84
Ecuador	17.756.729,77		11.263.679,10	495.792,66	28.524.616,21	
México		9.924.138,53		251.900,00		10.176.038,53
Paraguay	1.184.980,61		1.086.639,75	11.250.938,30		8.979.317,94
Perú		695.208,48	6.220.479,18	746.082,66	4.779.188,04	
Uruguay		18.961.103,85		5.876.296,61		24.837.400,46
Venezuela	339.659.206,38		16.121.158,95		355.780.365,33	
R.Dom.	1.397,02		22.164.826,56		22.166.223,58	
Total 3er. Cuatrimestre 2016	483.248.521,70	483.248.521,70	61.478.415,43	61.478.415,43	538.544.740,15	538.544.740,15

CUADRO 5
CRÉDITOS, DÉBITOS Y SALDOS POR PAÍS
AJUSTADOS POR PAGOS ANTICIPADOS Y TRANSFERENCIAS MULTILATERALES
 Septiembre - Diciembre de 2016
 (En dólares)

País	Créditos				Débitos				Saldos	
	Compensación	Pagos Anticip.	Transf.Multil.	Ajustados	Compensación	Pagos Anticip.	Transf.Multil.	Ajustados	Compensación	Ajustados
Argentina										
Bolivia	281.165,26	499.759,53		780.924,79					281.165,26	780.924,79
Brasil	132.095,41			132.095,41	147.548.242,01			147.548.242,01	-147.416.146,60	-147.416.146,60
Colombia										
Chile					91.690,46			91.690,46	-91.690,46	-91.690,46
Ecuador					829.799,13			829.799,13	-829.799,13	-829.799,13
México										
Paraguay	596.069,36	276.085,42		872.154,78	943.783,41			943.783,41	-347.714,05	-71.628,63
Perú	228.004,13	66.843,00		294.847,13	1.099.099,87			1.099.099,87	-871.095,74	-804.252,74
Uruguay					305.252,82			305.252,82	-305.252,82	-305.252,82
Venezuela	25.346.323,41			25.346.323,41					25.346.323,41	25.346.323,41
R.Dom.										
Totales	26.583.657,57	842.687,95	0,00	27.426.345,52	150.817.867,70	0,00	0,00	150.817.867,70	-124.234.210,13	-123.391.522,18
Bolivia										
Argentina					281.165,26	499.759,53		780.924,79	-281.165,26	-780.924,79
Brasil					84.044,15	1.569.035,92		1.653.080,07	-84.044,15	-1.653.080,07
Colombia										
Chile					2,11	38.441,28		38.443,39	-2,11	-38.443,39
Ecuador					46.675,41	50.336,31		97.011,72	-46.675,41	-97.011,72
México					13,87	251.900,00		251.913,87	-13,87	-251.913,87
Paraguay										
Perú					9,55	126.216,32		126.225,87	-9,55	-126.225,87
Uruguay					87,44	955.137,66		955.225,10	-87,44	-955.225,10
Venezuela										
R.Dom.										
Totales	0,00	0,00	0,00	0,00	411.997,79	3.490.827,02	0,00	3.902.824,81	-411.997,79	-3.902.824,81
Brasil										
Argentina	147.548.242,01			147.548.242,01					147.416.146,60	147.416.146,60
Bolivia	84.044,15	1.569.035,92		1.653.080,07	132.095,41			132.095,41	84.044,15	1.653.080,07
Colombia	13,87	126.000,15		126.014,02	138.744,45			138.744,45	-138.730,58	-12.730,43
Chile	38,92	559.348,37		559.387,29	307.744,00			307.744,00	-307.705,08	251.643,29
Ecuador	18.425.384,58	10.250.849,09		28.676.233,67					18.425.384,58	28.676.233,67
México										
Paraguay	1.480.298,71	698.237,25		2.178.535,96					1.480.298,71	2.178.535,96
Perú	1.207.949,55	6.102.697,88		7.310.647,43	3.158,36			3.158,36	1.204.791,19	7.307.489,07
Uruguay	15.563.477,82			15.563.477,82	33.712.931,30			33.712.931,30	-18.149.453,48	-18.149.453,48
Venezuela	279.934.634,21			279.934.634,21	3.975,84			3.975,84	279.930.658,37	279.930.658,37
R.Dom.	1.397,02	22.164.826,56		22.166.223,58					1.397,02	22.166.223,58
Totales	464.245.480,84	41.470.995,22	0,00	505.716.476,06	34.298.649,36	0,00	0,00	34.298.649,36	429.946.831,48	471.417.826,70

País	Créditos				Débitos				Saldos	
	Compensación	Pagos Anticip.	Transf.Multil.	Ajustados	Compensación	Pagos Anticip.	Transf.Multil.	Ajustados	Compensación	Ajustados
Colombia										
Argentina										
Bolivia										
Brasil	138.744,45			138.744,45	13,87	126.000,15		126.014,02	138.730,58	12.730,43
Chile										
Ecuador										
México										
Paraguay										
Perú										
Uruguay										
Venezuela	8.643.032,25			8.643.032,25					8.643.032,25	8.643.032,25
R.Dom.										
Totales	8.781.776,70	0,00	0,00	8.781.776,70	13,87	126.000,15	0,00	126.014,02	8.781.762,83	8.655.762,68
Chile										
Argentina	91.690,46			91.690,46					91.690,46	91.690,46
Bolivia	2,11	38.441,28		38.443,39					2,11	38.443,39
Brasil	307.744,00			307.744,00	38,92	559.348,37		559.387,29	307.705,08	-251.643,29
Colombia										
Ecuador	232.525,39	392.963,67		625.489,06	71.645,53	445.456,35		517.101,88	160.879,86	108.387,18
México										
Paraguay	110,43	112.317,08		112.427,51					110,43	112.427,51
Perú					3.157,62			3.157,62	-3.157,62	-3.157,62
Uruguay										
Venezuela	14.382.246,21			14.382.246,21					14.382.246,21	14.382.246,21
R.Dom.										
Totales	15.014.318,60	543.722,03	0,00	15.558.040,63	74.842,07	1.004.804,72	0,00	1.079.646,79	14.939.476,53	14.478.393,84
Ecuador										
Argentina	829.799,13			829.799,13					829.799,13	829.799,13
Bolivia	46.675,41	50.336,31		97.011,72					46.675,41	97.011,72
Brasil					18.425.384,58	10.250.849,09		28.676.233,67	-18.425.384,58	-28.676.233,67
Colombia										
Chile	71.645,53	445.456,35		517.101,88	232.525,39	392.963,67		625.489,06	-160.879,86	-108.387,18
México										
Paraguay										
Perú	65.824,54			65.824,54	203.543,03	619.866,34		823.409,37	-137.718,49	-757.584,83
Uruguay	90.778,62			90.778,62					90.778,62	90.778,62
Venezuela										
R.Dom.										
Totales	1.104.723,23	495.792,66	0,00	1.600.515,89	18.861.453,00	11.263.679,10	0,00	30.125.132,10	-17.756.729,77	-28.524.616,21

País	Créditos				Débitos				Saldos	
	Compensación	Pagos Anticip.	Transf.Multil.	Ajustados	Compensación	Pagos Anticip.	Transf.Multil.	Ajustados	Compensación	Ajustados
México										
Argentina										
Bolivia	13,87	251.900,00		251.913,87					13,87	251.913,87
Brasil										
Colombia										
Chile										
Ecuador										
Paraguay										
Perú					3.157,80			3.157,80	-3.157,80	-3.157,80
Uruguay										
Venezuela	9.927.282,46			9.927.282,46					9.927.282,46	9.927.282,46
R.Dom.										
Totales	9.927.296,33	251.900,00	0,00	10.179.196,33	3.157,80	0,00	0,00	3.157,80	9.924.138,53	10.176.038,53
Paraguay										
Argentina	943.783,41			943.783,41	596.069,36	276.085,42		872.154,78	347.714,05	71.628,63
Bolivia										
Brasil					1.480.298,71	698.237,25		2.178.535,96	-1.480.298,71	-2.178.535,96
Colombia										
Chile					110,43	112.317,08		112.427,51	-110,43	-112.427,51
Ecuador										
México										
Perú	11,22	50.938,30		50.949,52	56.614,10			56.614,10	-56.602,88	-5.664,58
Uruguay										
Venezuela	4.317,36	11.200.000,00		11.204.317,36					4.317,36	11.204.317,36
R.Dom.										
Totales	948.111,99	11.250.938,30	0,00	12.199.050,29	2.133.092,60	1.086.639,75	0,00	3.219.732,35	-1.184.980,61	8.979.317,94
Perú										
Argentina	1.099.099,87			1.099.099,87	228.004,13	66.843,00		294.847,13	871.095,74	804.252,74
Bolivia	9,55	126.216,32		126.225,87					9,55	126.225,87
Brasil	3.158,36			3.158,36	1.207.949,55	6.102.697,88		7.310.647,43	-1.204.791,19	-7.307.489,07
Colombia										
Chile	3.157,62			3.157,62					3.157,62	3.157,62
Ecuador	203.543,03	619.866,34		823.409,37	65.824,54			65.824,54	137.718,49	757.584,83
México	3.157,80			3.157,80					3.157,80	3.157,80
Paraguay	56.614,10			56.614,10	11,22	50.938,30		50.949,52	56.602,88	5.664,58
Uruguay	3.161,58			3.161,58					3.161,58	3.161,58
Venezuela	825.096,01			825.096,01					825.096,01	825.096,01
R.Dom.										
Totales	2.196.997,92	746.082,66	0,00	2.943.080,58	1.501.789,44	6.220.479,18	0,00	7.722.268,62	695.208,48	-4.779.188,04

País	Créditos				Débitos				Saldos	
	Compensación	Pagos Anticip.	Transf.Multil.	Ajustados	Compensación	Pagos Anticip.	Transf.Multil.	Ajustados	Compensación	Ajustados
Uruguay	Argentina	305.252,82			305.252,82				305.252,82	305.252,82
	Bolivia	87,44	955.137,66		955.225,10				87,44	955.225,10
	Brasil	33.712.931,30			33.712.931,30	15.563.477,82			18.149.453,48	18.149.453,48
	Colombia									
	Chile									
	Ecuador					90.778,62		90.778,62	-90.778,62	-90.778,62
	México									
	Paraguay									
	Perú					3.161,58		3.161,58	-3.161,58	-3.161,58
	Venezuela	600.250,31	4.921.158,95		5.521.409,26				600.250,31	5.521.409,26
R.Dom.										
Totales	34.618.521,87	5.876.296,61	0,00	40.494.818,48	15.657.418,02	0,00	0,00	15.657.418,02	18.961.103,85	24.837.400,46
Venezuela	Argentina				25.346.323,41			25.346.323,41	-25.346.323,41	-25.346.323,41
	Bolivia									
	Brasil	3.975,84			3.975,84	279.934.634,21		279.934.634,21	-279.930.658,37	-279.930.658,37
	Colombia					8.643.032,25		8.643.032,25	-8.643.032,25	-8.643.032,25
	Chile					14.382.246,21		14.382.246,21	-14.382.246,21	-14.382.246,21
	Ecuador									
	México					9.927.282,46		9.927.282,46	-9.927.282,46	-9.927.282,46
	Paraguay					4.317,36	11.200.000,00	11.204.317,36	-4.317,36	-11.204.317,36
	Perú					825.096,01		825.096,01	-825.096,01	-825.096,01
	Uruguay					600.250,31	4.921.158,95	5.521.409,26	-600.250,31	-5.521.409,26
R.Dom.										
Totales	3.975,84	0,00	0,00	3.975,84	339.663.182,22	16.121.158,95	0,00	355.784.341,17	-339.659.206,38	-355.780.365,33
R.Dom.	Argentina									
	Bolivia									
	Brasil					1.397,02	22.164.826,56	22.166.223,58	-1.397,02	-22.166.223,58
	Colombia									
	Chile									
	Ecuador									
	México									
	Paraguay									
	Perú									
	Uruguay									
Venezuela										
Totales	0,00	0,00	0,00	0,00	1.397,02	22.164.826,56	0,00	22.166.223,58	-1.397,02	-22.166.223,58
Total 3er. Cuatrimestre 2016	563.424.860,89	61.478.415,43	0,00	624.903.276,32	563.424.860,89	61.478.415,43	0,00	624.903.276,32	0,00	0,00

CUADRO 6
DEBITOS, CRÉDITOS Y SALDOS POR PAÍS
AJUSTADOS POR PAGOS ANTICIPADOS, TRANSFERENCIAS MULTILATERALES Y ARREGLOS DE LA COMPENSACIÓN
TERCER CUATRIMESTRE DE 2016
(En dólares)

País	Débitos	Créditos	Saldos
Argentina			
Bolivia	0,00	780.924,79	780.924,79
Brasil	147.548.242,01	132.095,41	-147.416.146,60
Colombia	0,00	0,00	0,00
Chile	91.690,46	0,00	-91.690,46
Ecuador	829.799,13	0,00	-829.799,13
México	0,00	0,00	0,00
Paraguay	943.783,41	872.154,78	-71.628,63
Perú	1.099.099,87	294.847,13	-804.252,74
Uruguay	305.252,82	0,00	-305.252,82
Venezuela	0,00	25.346.323,41	25.346.323,41
R.Dom.	0,00	0,00	0,00
Total	150.817.867,70	27.426.345,52	-123.391.522,18
Bolivia			
Argentina	780.924,79	0,00	-780.924,79
Brasil	1.653.080,07	0,00	-1.653.080,07
Colombia	0,00	0,00	0,00
Chile	38.443,39	0,00	-38.443,39
Ecuador	97.011,72	0,00	-97.011,72
México	251.913,87	0,00	-251.913,87
Paraguay	0,00	0,00	0,00
Perú	126.225,87	0,00	-126.225,87
Uruguay	955.225,10	0,00	-955.225,10
Venezuela	0,00	0,00	0,00
R.Dom.	0,00	0,00	0,00
Total	3.902.824,81	0,00	-3.902.824,81
Brasil			
Argentina	132.095,41	147.548.242,01	147.416.146,60
Bolivia	0,00	1.653.080,07	1.653.080,07
Colombia	138.744,45	126.014,02	-12.730,43
Chile	307.744,00	559.387,29	251.643,29
Ecuador	0,00	28.676.233,67	28.676.233,67
México	0,00	0,00	0,00
Paraguay	0,00	2.178.535,96	2.178.535,96
Perú	3.158,36	7.310.647,43	7.307.489,07
Uruguay	33.712.931,30	15.563.477,82	-18.149.453,48
Venezuela	3.975,84	279.934.634,21	279.930.658,37
R.Dom.	0,00	22.166.223,58	22.166.223,58
Total	34.298.649,36	505.716.476,06	471.417.826,70
Colombia			
Argentina	0,00	0,00	0,00
Bolivia	0,00	0,00	0,00
Brasil	126.014,02	138.744,45	12.730,43
Chile	0,00	0,00	0,00
Ecuador	0,00	0,00	0,00
México	0,00	0,00	0,00
Paraguay	0,00	0,00	0,00
Perú	0,00	0,00	0,00
Uruguay	0,00	0,00	0,00
Venezuela	0,00	8.643.032,25	8.643.032,25
R.Dom.	0,00	0,00	0,00
Total	126.014,02	8.781.776,70	8.655.762,68

País	Débitos	Créditos	Saldos
Chile			
Argentina	0,00	91.690,46	91.690,46
Bolivia	0,00	38.443,39	38.443,39
Brasil	559.387,29	307.744,00	-251.643,29
Colombia	0,00	0,00	0,00
Ecuador	517.101,88	625.489,06	108.387,18
México	0,00	0,00	0,00
Paraguay	0,00	112.427,51	112.427,51
Perú	3.157,62	0,00	-3.157,62
Uruguay	0,00	0,00	0,00
Venezuela	0,00	14.382.246,21	14.382.246,21
R.Dom.	0,00	0,00	0,00
Total	1.079.646,79	15.558.040,63	14.478.393,84
Ecuador			
Argentina	0,00	829.799,13	829.799,13
Bolivia	0,00	97.011,72	97.011,72
Brasil	28.676.233,67	0,00	-28.676.233,67
Colombia	0,00	0,00	0,00
Chile	625.489,06	517.101,88	-108.387,18
México	0,00	0,00	0,00
Paraguay	0,00	0,00	0,00
Perú	823.409,37	65.824,54	-757.584,83
Uruguay	0,00	90.778,62	90.778,62
Venezuela	0,00	0,00	0,00
R.Dom.	0,00	0,00	0,00
Total	30.125.132,10	1.600.515,89	-28.524.616,21
México			
Argentina	0,00	0,00	0,00
Bolivia	0,00	251.913,87	251.913,87
Brasil	0,00	0,00	0,00
Colombia	0,00	0,00	0,00
Chile	0,00	0,00	0,00
Ecuador	0,00	0,00	0,00
Paraguay	0,00	0,00	0,00
Perú	3.157,80	0,00	-3.157,80
Uruguay	0,00	0,00	0,00
Venezuela	0,00	9.927.282,46	9.927.282,46
R.Dom.	0,00	0,00	0,00
Total	3.157,80	10.179.196,33	10.176.038,53
Paraguay			
Argentina	872.154,78	943.783,41	71.628,63
Bolivia	0,00	0,00	0,00
Brasil	2.178.535,96	0,00	-2.178.535,96
Colombia	0,00	0,00	0,00
Chile	112.427,51	0,00	-112.427,51
Ecuador	0,00	0,00	0,00
México	0,00	0,00	0,00
Perú	56.614,10	50.949,52	-5.664,58
Uruguay	0,00	0,00	0,00
Venezuela	0,00	11.204.317,36	11.204.317,36
R.Dom.	0,00	0,00	0,00
Total	3.219.732,35	12.199.050,29	8.979.317,94

País	Débitos	Créditos	Saldos
Perú			
Argentina	294.847,13	1.099.099,87	804.252,74
Bolivia	0,00	126.225,87	126.225,87
Brasil	7.310.647,43	3.158,36	-7.307.489,07
Colombia	0,00	0,00	0,00
Chile	0,00	3.157,62	3.157,62
Ecuador	65.824,54	823.409,37	757.584,83
México	0,00	3.157,80	3.157,80
Paraguay	50.949,52	56.614,10	5.664,58
Uruguay	0,00	3.161,58	3.161,58
Venezuela	0,00	825.096,01	825.096,01
R.Dom.	0,00	0,00	0,00
Total	7.722.268,62	2.943.080,58	-4.779.188,04
Uruguay			
Argentina	0,00	305.252,82	305.252,82
Bolivia	0,00	955.225,10	955.225,10
Brasil	15.563.477,82	33.712.931,30	18.149.453,48
Colombia	0,00	0,00	0,00
Chile	0,00	0,00	0,00
Ecuador	90.778,62	0,00	-90.778,62
México	0,00	0,00	0,00
Paraguay	0,00	0,00	0,00
Perú	3.161,58	0,00	-3.161,58
Venezuela	0,00	5.521.409,26	5.521.409,26
R.Dom.	0,00	0,00	0,00
Total	15.657.418,02	40.494.818,48	24.837.400,46
Venezuela			
Argentina	25.346.323,41	0,00	-25.346.323,41
Bolivia	0,00	0,00	0,00
Brasil	279.934.634,21	3.975,84	-279.930.658,37
Colombia	8.643.032,25	0,00	-8.643.032,25
Chile	14.382.246,21	0,00	-14.382.246,21
Ecuador	0,00	0,00	0,00
México	9.927.282,46	0,00	-9.927.282,46
Paraguay	11.204.317,36	0,00	-11.204.317,36
Perú	825.096,01	0,00	-825.096,01
Uruguay	5.521.409,26	0,00	-5.521.409,26
R.Dom.	0,00	0,00	0,00
Total	355.784.341,17	3.975,84	-355.780.365,33
R.Dom.			
Argentina	0,00	0,00	0,00
Bolivia	0,00	0,00	0,00
Brasil	22.166.223,58	0,00	-22.166.223,58
Colombia	0,00	0,00	0,00
Chile	0,00	0,00	0,00
Ecuador	0,00	0,00	0,00
México	0,00	0,00	0,00
Paraguay	0,00	0,00	0,00
Perú	0,00	0,00	0,00
Uruguay	0,00	0,00	0,00
Venezuela	0,00	0,00	0,00
Total	22.166.223,58	0,00	-22.166.223,58
Total 3er. Cuatrimestre 2016	624.903.276,32	624.903.276,32	0,00

CUADRO 7
LÍNEAS DE CRÉDITO RECÍPROCO
SUSCRITAS ENTRE BANCOS CENTRALES DE ACUERDO AL SISTEMA DE PAGOS
(AL 31 DE DICIEMBRE DE 2016)
(En dólares)

Países	ARG.	BOL.	BRA.	COL.	CHI.	ECU.	MEX.	PAR.	PER.	URU.	VEN.	R.DOM	TOTAL
ARG.		20.000.000	1.500.000.000	5.000.000	50.000.000	3.500.000	20.000.000	10.000.000	40.000.000	8.000.000	90.000.000	500.000	1.747.000.000
BOL.	20.000.000		1.000.000	500.000	2.500.000	300.000	1.500.000	1.000.000	10.000.000	500.000	100.000.000		137.300.000
BRA.	1.500.000.000	1.000.000		40.000.000	80.000.000	30.000.000	120.000.000	150.000.000	50.000.000	45.000.000	200.000.000	4.000.000	2.220.000.000
COL.	5.000.000	500.000	40.000.000		20.000.000	10.000.000	30.000.000	500.000	8.000.000	1.500.000	30.000.000	5.000.000	150.500.000
CHI.	50.000.000	2.500.000	80.000.000	20.000.000		10.000.000	8.000.000	1.500.000	12.000.000	4.000.000	80.000.000	1.000.000	269.000.000
ECU.	3.500.000	300.000	30.000.000	10.000.000	10.000.000		15.000.000	500.000	15.000.000	1.000.000	15.000.000	1.000.000	101.300.000
MEX.	20.000.000	1.500.000	120.000.000	30.000.000	8.000.000	15.000.000		200.000	15.000.000	6.000.000	30.000.000	5.000.000	250.700.000
PAR.	10.000.000	1.000.000	150.000.000	500.000	1.500.000	500.000	200.000		6.000.000	1.000.000	500.000		171.200.000
PER.	40.000.000	10.000.000	50.000.000	8.000.000	12.000.000	15.000.000	15.000.000	6.000.000		10.000.000	25.000.000	500.000	191.500.000
URU.	8.000.000	500.000	45.000.000	1.500.000	4.000.000	1.000.000	6.000.000	1.000.000	10.000.000		800.000	300.000	78.100.000
VEN.	90.000.000	100.000.000	200.000.000	30.000.000	80.000.000	15.000.000	30.000.000	500.000	25.000.000	800.000		1.000.000	572.300.000
R.DOM	500.000		4.000.000	5.000.000	1.000.000	1.000.000	5.000.000		500.000	300.000	1.000.000		18.300.000
TOTAL	1.747.000.000	137.300.000	2.220.000.000	150.500.000	269.000.000	101.300.000	250.700.000	171.200.000	191.500.000	78.100.000	572.300.000	18.300.000	5.907.200.000

CUADRO 8
INSTRUMENTOS
DÉBITOS
OPERACIONES CANALIZADAS POR EL CONVENIO
TERCER CUATRIMESTRE DE 2016

NUMERO DE OPERACIONES

PAIS	CC	CD	LA	PA	PE	OP+OD	GN	TOTAL
ARG	135	36	413	11	0	2	0	597
BOL	25	21	0	0	0	4	0	50
BRA	3	28	0	0	0	7	0	38
COL	1	0	0	0	0	0	0	1
CHI	33	2	0	0	0	4	0	39
ECU	35	0	0	30	0	4	0	69
MEX	0	0	0	0	0	4	0	4
PAR	40	9	0	0	0	0	0	49
PER	33	2	0	0	0	0	0	35
URU	66	1	0	0	0	4	0	71
VEN	279	43	0	80	0	8	0	410
DOM	0	0	0	7	0	0	0	7
TOTAL	650	142	413	128	0	37	0	1.370

EN DÓLARES

PAIS	CC	CD	LA	PA	PE	OP+OD	GN	TOTAL
ARG	11.103.010,15	1.501.388,21	104.705.691,39	13.164.639,44	0,00	2.359,68	0,00	130.477.088,87
BOL	2.046.858,66	1.811.492,51	0,00	0,00	0,00	3.150,82	0,00	3.861.501,99
BRA	2.388.508,00	31.765.842,85	0,00	0,00	0,00	7.096,64	0,00	34.161.447,49
COL	126.000,15	0,00	0,00	0,00	0,00	0,00	0,00	126.000,15
CHI	864.708,44	211.248,93	0,00	0,00	0,00	3.146,24	0,00	1.079.103,61
ECU	2.596.848,30	0,00	0,00	26.109.535,06	0,00	3.146,24	0,00	28.709.527,60
MEX	0,00	0,00	0,00	0,00	0,00	3.146,24	0,00	3.146,24
PAR	2.370.955,14	837.624,39	0,00	0,00	0,00	0,00	0,00	3.208.579,53
PER	7.594.608,16	117.881,30	0,00	0,00	0,00	0,00	0,00	7.712.489,46
URU	15.572.889,84	29.950,00	0,00	0,00	0,00	3.150,06	0,00	15.605.989,90
VEN	50.563.203,30	35.424.182,63	0,00	243.563.142,56	0,00	1.286.773,83	0,00	330.837.302,32
DOM	0,00	0,00	0,00	16.200.189,72	0,00	0,00	0,00	16.200.189,72
TOTAL	95.227.588,14	71.699.610,82	104.705.691,39	299.037.506,78	0,00	1.311.969,75	0,00	571.982.366,88

INTERESES Y COMISIONES Y GASTOS
DÉBITOS
OPERACIONES CANALIZADAS POR EL CONVENIO
TERCER CUATRIMESTRE DE 2016

NUMERO

PAIS	INT. CC	INT. CD	INT. LA	INT. PA	CG	TOTAL
ARG	0	0	412	11	110	533
BOL	0	8	0	0	26	34
BRA	0	0	0	0	0	0
COL	0	0	0	0	0	0
CHI	0	0	0	0	1	1
ECU	0	0	0	24	30	54
MEX	0	0	0	0	0	0
PAR	0	0	0	0	16	16
PER	0	0	0	0	30	30
URU	0	0	0	0	24	24
VEN	0	0	0	74	209	283
DOM	0	0	0	6	0	6
TOTAL	0	8	412	115	446	981

DÓLARES

PAIS	INT. CC	INT. CD	INT. LA	INT. PA	CG	TOTAL
ARG	0,00	0,00	10.886.753,33	8.727.552,95	84.336,28	19.698.642,56
BOL	0,00	32.812,23	0,00	0,00	7.833,93	40.646,16
BRA	0,00	0,00	0,00	0,00	0,00	0,00
COL	0,00	0,00	0,00	0,00	0,00	0,00
CHI	0,00	0,00	0,00	0,00	39.474,00	39.474,00
ECU	0,00	0,00	0,00	1.386.474,61	14.775,62	1.401.250,23
MEX	0,00	0,00	0,00	0,00	0,00	0,00
PAR	0,00	0,00	0,00	0,00	4.101,99	4.101,99
PER	0,00	0,00	0,00	0,00	6.881,03	6.881,03
URU	0,00	0,00	0,00	0,00	4.784,00	4.784,00
VEN	0,00	0,00	0,00	23.580.465,20	690.654,89	24.271.120,09
DOM	0,00	0,00	0,00	5.964.636,84	0,00	5.964.636,84
TOTAL	0,00	32.812,23	10.886.753,33	39.659.129,60	852.841,74	51.431.536,90

Notas

CC:	Cartas de crédito	PE:	Pagarés de operaciones de descuento
CD:	Créditos documentarios	OP:	Órdenes de pago
CG:	Comisiones y gastos	OD:	Órdenes de pago divisibles
LA:	Letras avaladas	GN:	Giros nominativos
PA:	Pagarés	INT:	Intereses

Por la metodología de su presentación, esta información no comprende los extornos ni las anulaciones de extornos efectuados durante el período.

CUADRO 8
INSTRUMENTOS
DÉBITOS
OPERACIONES CANALIZADAS POR EL CONVENIO
TERCER CUATRIMESTRE DE 2015

NUMERO DE OPERACIONES

PAIS	CC	CD	LA	PA	PE	OP+OD	GN	TOTAL
ARG	169	28	462	11	0	2	0	672
BOL	32	23	0	0	0	4	0	59
BRA	5	8	0	0	0	4	0	17
COL	0	0	0	0	0	0	0	0
CHI	65	4	0	0	0	4	0	73
ECU	44	10	1	5	0	4	0	64
MEX	1	0	0	0	0	4	0	5
PAR	31	17	0	0	0	0	0	48
PER	23	2	0	0	0	0	0	25
URU	107	6	0	0	0	4	0	117
VEN	1.144	121	12	40	0	22	0	1.339
DOM	0	0	0	8	0	0	0	8
TOTAL	1.621	219	475	64	0	48	0	2.427

EN DÓLARES

PAIS	CC	CD	LA	PA	PE	OP+OD	GN	TOTAL
ARG	12.112.834,59	2.152.472,74	117.555.622,04	12.236.073,64	0,00	3.308,80	0,00	144.060.311,81
BOL	14.859.003,85	1.427.695,57	0,00	0,00	0,00	3.308,80	0,00	16.290.008,22
BRA	1.498.297,97	12.242.759,50	0,00	0,00	0,00	3.308,80	0,00	13.744.366,27
COL	0,00	0,00	0,00	0,00	0,00	0,00	0,00	0,00
CHI	3.489.355,01	174.614,76	0,00	0,00	0,00	3.308,80	0,00	3.667.278,57
ECU	3.857.784,67	11.174.300,00	51.579,65	20.908.414,98	0,00	3.308,80	0,00	35.995.388,10
MEX	79.338,81	0,00	0,00	0,00	0,00	3.308,80	0,00	82.647,61
PAR	3.379.062,02	1.271.174,59	0,00	0,00	0,00	0,00	0,00	4.650.236,61
PER	8.256.508,92	117.000,00	0,00	0,00	0,00	0,00	0,00	8.373.508,92
URU	17.164.477,40	248.853,31	0,00	0,00	0,00	3.308,80	0,00	17.416.639,51
VEN	232.797.608,66	24.187.903,72	2.798.866,72	74.600.928,57	0,00	5.677.197,92	0,00	340.062.505,59
DOM	0,00	0,00	0,00	21.813.820,81	0,00	0,00	0,00	21.813.820,81
TOTAL	297.494.271,90	52.996.774,19	120.406.068,41	129.559.238,00	0,00	5.700.359,52	0,00	606.156.712,02

INTERESES Y COMISIONES Y GASTOS
DÉBITOS
OPERACIONES CANALIZADAS POR EL CONVENIO
TERCER CUATRIMESTRE DE 2015

NUMERO

PAIS	INT. CC	INT. CD	INT. LA	INT. PA	CG	TOTAL
ARG	0	0	496	11	59	566
BOL	0	8	0	0	31	39
BRA	0	0	0	0	0	0
COL	0	0	0	0	0	0
CHI	0	0	0	0	0	0
ECU	1	0	0	24	44	69
MEX	0	0	0	0	0	0
PAR	0	0	0	0	5	5
PER	0	0	0	0	10	10
URU	0	0	0	0	21	21
VEN	0	0	14	74	1.162	1.250
DOM	0	0	0	7	0	7
TOTAL	1	8	510	116	1.332	1.967

DÓLARES

PAIS	INT. CC	INT. CD	INT. LA	INT. PA	CG	TOTAL
ARG	0,00	0,00	22.016.116,44	9.656.118,75	30.537,20	31.702.772,39
BOL	0,00	45.886,10	0,00	0,00	9.908,18	55.794,28
BRA	0,00	0,00	0,00	0,00	0,00	0,00
COL	0,00	0,00	0,00	0,00	0,00	0,00
CHI	0,00	0,00	0,00	0,00	0,00	0,00
ECU	1.210,80	0,00	0,00	1.493.908,17	29.187,83	1.524.306,80
MEX	0,00	0,00	0,00	0,00	0,00	0,00
PAR	0,00	0,00	0,00	0,00	2.408,24	2.408,24
PER	0,00	0,00	0,00	0,00	4.789,12	4.789,12
URU	0,00	0,00	0,00	0,00	16.590,51	16.590,51
VEN	0,00	0,00	64.079,41	26.755.142,43	3.017.676,25	29.836.898,09
DOM	0,00	0,00	0,00	6.870.616,23	0,00	6.870.616,23
TOTAL	1.210,80	45.886,10	22.080.195,85	44.775.785,58	3.111.097,33	70.014.175,66

Notas

CC:	Cartas de crédito	PE:	Pagarés de operaciones de descuento
CD:	Créditos documentarios	OP:	Órdenes de pago
CG:	Comisiones y gastos	OD:	Órdenes de pago divisibles
LA:	Letras avaladas	GN:	Giros nominativos
PA:	Pagarés	INT:	Intereses

Por la metodología de su presentación, esta información no comprende los extornos ni las anulaciones de extornos efectuados durante el período.

CUADRO 9
INSTRUMENTOS
CRÉDITOS
OPERACIONES CANALIZADAS POR EL CONVENIO
TERCER CUATRIMESTRE DE 2016

NUMERO DE OPERACIONES

PAIS	CC	CD	LA	PA	PE	OP+OD	GN	TOTAL
ARG	7	25	0	0	0	0	0	32
BOL	0	0	0	0	0	0	0	0
BRA	366	11	413	128	0	0	0	918
COL	98	0	0	0	0	0	0	98
CHI	38	6	0	0	0	0	0	44
ECU	34	0	0	0	0	0	0	34
MEX	75	16	0	0	0	3	0	94
PAR	1	30	0	0	0	0	0	31
PER	24	6	0	0	0	31	0	61
URU	7	48	0	0	0	0	0	55
VEN	0	0	0	0	0	3	0	3
DOM	0	0	0	0	0	0	0	0
TOTAL	650	142	413	128	0	37	0	1.370

EN DÓLARES

PAIS	CC	CD	LA	PA	PE	OP+OD	GN	TOTAL
ARG	564.918,65	26.700.647,63	0,00	0,00	0,00	0,00	0,00	27.265.566,28
BOL	0,00	0,00	0,00	0,00	0,00	0,00	0,00	0,00
BRA	49.272.621,68	893.282,87	104.705.691,39	299.037.506,78	0,00	0,00	0,00	453.909.102,72
COL	8.352.117,29	0,00	0,00	0,00	0,00	0,00	0,00	8.352.117,29
CHI	14.640.411,21	636.345,48	0,00	0,00	0,00	0,00	0,00	15.276.756,69
ECU	1.595.137,00	0,00	0,00	0,00	0,00	0,00	0,00	1.595.137,00
MEX	5.128.189,84	3.789.614,83	0,00	0,00	0,00	1.184.442,80	0,00	10.102.247,47
PAR	11.200.000,00	1.007.903,46	0,00	0,00	0,00	0,00	0,00	12.207.903,46
PER	1.961.436,91	839.129,05	0,00	0,00	0,00	123.576,55	0,00	2.924.142,51
URU	2.512.755,56	37.832.687,50	0,00	0,00	0,00	0,00	0,00	40.345.443,06
VEN	0,00	0,00	0,00	0,00	0,00	3.950,40	0,00	3.950,40
DOM	0,00	0,00	0,00	0,00	0,00	0,00	0,00	0,00
TOTAL	95.227.588,14	71.699.610,82	104.705.691,39	299.037.506,78	0,00	1.311.969,75	0,00	571.982.366,88

INTERESES Y COMISIONES Y GASTOS
CRÉDITOS
OPERACIONES CANALIZADAS POR EL CONVENIO
TERCER CUATRIMESTRE DE 2016

NUMERO

PAIS	INT. CC	INT. CD	INT. LA	INT. PA	CG	TOTAL
ARG	0	8	0	0	24	32
BOL	0	0	0	0	0	0
BRA	0	0	412	115	246	773
COL	0	0	0	0	66	66
CHI	0	0	0	0	14	14
ECU	0	0	0	0	3	3
MEX	0	0	0	0	66	66
PAR	0	0	0	0	0	0
PER	0	0	0	0	24	24
URU	0	0	0	0	3	3
VEN	0	0	0	0	0	0
DOM	0	0	0	0	0	0
TOTAL	0	8	412	115	446	981

DÓLARES

PAIS	INT. CC	INT. CD	INT. LA	INT. PA	CG	TOTAL
ARG	0,00	32.812,23	0,00	0,00	7.213,24	40.025,47
BOL	0,00	0,00	0,00	0,00	0,00	0,00
BRA	0,00	0,00	10.886.753,33	39.659.129,60	196.352,47	50.742.235,40
COL	0,00	0,00	0,00	0,00	389.061,94	389.061,94
CHI	0,00	0,00	0,00	0,00	207.870,06	207.870,06
ECU	0,00	0,00	0,00	0,00	1.303,37	1.303,37
MEX	0,00	0,00	0,00	0,00	34.672,04	34.672,04
PAR	0,00	0,00	0,00	0,00	0,00	0,00
PER	0,00	0,00	0,00	0,00	10.309,11	10.309,11
URU	0,00	0,00	0,00	0,00	6.059,51	6.059,51
VEN	0,00	0,00	0,00	0,00	0,00	0,00
DOM	0,00	0,00	0,00	0,00	0,00	0,00
TOTAL	0,00	32.812,23	10.886.753,33	39.659.129,60	852.841,74	51.431.536,90

Notas:

CC:	Cartas de crédito	PE:	Pagarés de operaciones de descuento
CD:	Créditos documentarios	OP:	Órdenes de pago
CG:	Comisiones y gastos	OD:	Órdenes de pago divisibles
LA:	Letras avaladas	GN:	Giros nominativos
PA:	Pagarés	INT:	Intereses

Por la metodología de su presentación, esta información no comprende los extornos ni las anulaciones de extornos efectuados durante el periodo.

CUADRO 9
INSTRUMENTOS
CRÉDITOS
OPERACIONES CANALIZADAS POR EL CONVENIO
TERCER CUATRIMESTRE DE 2015

NUMERO DE OPERACIONES

PAIS	CC	CD	LA	PA	PE	OP+OD	GN	TOTAL
ARG	45	56	0	0	0	0	0	101
BOL	10	0	0	0	0	0	0	10
BRA	830	34	468	64	0	0	0	1.396
COL	498	0	3	0	0	0	0	501
CHI	86	12	4	0	0	0	0	102
ECU	36	0	0	0	0	1	0	37
MEX	64	86	0	0	0	16	0	166
PAR	0	6	0	0	0	0	0	6
PER	40	13	0	0	0	31	0	84
URU	12	12	0	0	0	0	0	24
VEN	0	0	0	0	0	0	0	0
DOM	0	0	0	0	0	0	0	0
TOTAL	1.621	219	475	64	0	48	0	2.427

EN DÓLARES

PAIS	CC	CD	LA	PA	PE	OP+OD	GN	TOTAL
ARG	39.542.137,94	11.558.025,66	0,00	0,00	0,00	0,00	0,00	51.100.163,60
BOL	552.915,02	0,00	0,00	0,00	0,00	0,00	0,00	552.915,02
BRA	153.912.077,27	13.736.125,32	118.982.645,52	129.559.238,00	0,00	0,00	0,00	416.190.086,11
COL	47.592.181,30	0,00	1.030.540,15	0,00	0,00	0,00	0,00	48.622.721,45
CHI	38.082.058,51	896.063,55	392.882,74	0,00	0,00	0,00	0,00	39.371.004,80
ECU	2.063.968,43	0,00	0,00	0,00	0,00	280.500,00	0,00	2.344.468,43
MEX	8.117.434,89	11.624.853,24	0,00	0,00	0,00	5.392.602,56	0,00	25.134.890,69
PAR	0,00	256.102,62	0,00	0,00	0,00	0,00	0,00	256.102,62
PER	7.241.786,35	1.813.891,59	0,00	0,00	0,00	27.256,96	0,00	9.082.934,90
URU	389.712,19	13.111.712,21	0,00	0,00	0,00	0,00	0,00	13.501.424,40
VEN	0,00	0,00	0,00	0,00	0,00	0,00	0,00	0,00
DOM	0,00	0,00	0,00	0,00	0,00	0,00	0,00	0,00
TOTAL	297.494.271,90	52.996.774,19	120.406.068,41	129.559.238,00	0,00	5.700.359,52	0,00	606.156.712,02

INTERESES Y COMISIONES Y GASTOS
CRÉDITOS
OPERACIONES CANALIZADAS POR EL CONVENIO
TERCER CUATRIMESTRE DE 2015

NUMERO

PAIS	INT. CC	INT. CD	INT. LA	INT. PA	CG	TOTAL
ARG	0	8	0	0	44	52
BOL	0	0	0	0	1	1
BRA	1	0	496	116	524	1.137
COL	0	0	14	0	556	570
CHI	0	0	0	0	28	28
ECU	0	0	0	0	2	2
MEX	0	0	0	0	114	114
PAR	0	0	0	0	0	0
PER	0	0	0	0	63	63
URU	0	0	0	0	0	0
VEN	0	0	0	0	0	0
DOM	0	0	0	0	0	0
TOTAL	1	8	510	116	1.332	1.967

DÓLARES

PAIS	INT. CC	INT. CD	INT. LA	INT. PA	CG	TOTAL
ARG	0,00	45.886,10	0,00	0,00	22.874,59	68.760,69
BOL	0,00	0,00	0,00	0,00	15,05	15,05
BRA	1.210,80	0,00	22.016.116,44	44.775.785,58	503.568,48	67.296.681,30
COL	0,00	0,00	64.079,41	0,00	2.281.965,47	2.346.044,88
CHI	0,00	0,00	0,00	0,00	222.558,07	222.558,07
ECU	0,00	0,00	0,00	0,00	883,26	883,26
MEX	0,00	0,00	0,00	0,00	64.688,91	64.688,91
PAR	0,00	0,00	0,00	0,00	0,00	0,00
PER	0,00	0,00	0,00	0,00	14.543,50	14.543,50
URU	0,00	0,00	0,00	0,00	0,00	0,00
VEN	0,00	0,00	0,00	0,00	0,00	0,00
DOM	0,00	0,00	0,00	0,00	0,00	0,00
TOTAL	1.210,80	45.886,10	22.080.195,85	44.775.785,58	3.111.097,33	70.014.175,66

Notas:

CC:	Cartas de crédito	PE:	Pagarés de operaciones de descuento
CD:	Créditos documentarios	OP:	Órdenes de pago
CG:	Comisiones y gastos	OD:	Órdenes de pago divisibles
LA:	Letras avaladas	GN:	Giros nominativos
PA:	Pagarés	INT:	Intereses

Por la metodología de su presentación, esta información no comprende los extornos ni las anulaciones de extornos efectuados durante el periodo.