

# TENDENCIAS DEL COMERCIO

N°4, diciembre 2020



Montevideo, diciembre de 2020

TEL.: +598 24101121

FAX.: +598 24190649

Cebollatí 1461 - Código Postal 11200

Montevideo – Uruguay

<http://www.aladi.org>

---

Los puntos de vista reseñados no pretenden reflejar las posiciones u opiniones de la ALADI ni de sus países miembros. Los usuarios pueden copiar, descargar e imprimir los contenidos de la publicación sin fines de lucro, respetando la integridad de la misma y sin realizar modificaciones, siempre que se mencione a sus autores como fuente del material.

Las consultas sobre la metodología empleada para la construcción de los indicadores presentados y las bases de datos utilizadas pueden realizarse a [sgaladi@aladi.org](mailto:sgaladi@aladi.org).

---

## Tabla de contenido

Introducción.....	3
1. La evolución de la pandemia y del nivel de actividad económica en los países de la ALADI .....	3
2. El comercio internacional de bienes de los países miembros de la ALADI con el mundo .....	4
3. El comercio intrarregional de bienes de los países miembros de la ALADI.....	7
4. Evolución de los precios internacionales de los productos básicos.....	9
5. Comportamiento de los tipos de cambio .....	10
6. En síntesis.....	11
Bibliografía .....	12

## Introducción

El boletín informativo sobre Tendencias del Comercio tiene como objetivo observar los cambios que en el comercio internacional de bienes de los países miembros de la Asociación se están produciendo como consecuencia de las medidas adoptadas para combatir la pandemia del COVID-19.

### 1. La evolución de la pandemia y del nivel de actividad económica en los países de la ALADI

Los países miembros de la ALADI se encuentran en el grupo de los países más afectados por la pandemia a nivel mundial. No obstante ello, la actividad económica continuó recuperándose en el cuarto trimestre del año.

Esta situación determinó que en una nueva actualización de sus estimaciones el FMI<sup>1</sup> redujera la caída prevista en el nivel de actividad económica para América Latina y el Caribe de 8,2% a 7,4% en 2020, e incrementara la tasa de crecimiento prevista para el año 2021, ubicándola en 4,1%. A pesar de ello, el crecimiento de la economía de la región proyectado para los años 2021 y 2022, no serán suficientes para alcanzar los niveles de actividad económica previos a la pandemia.

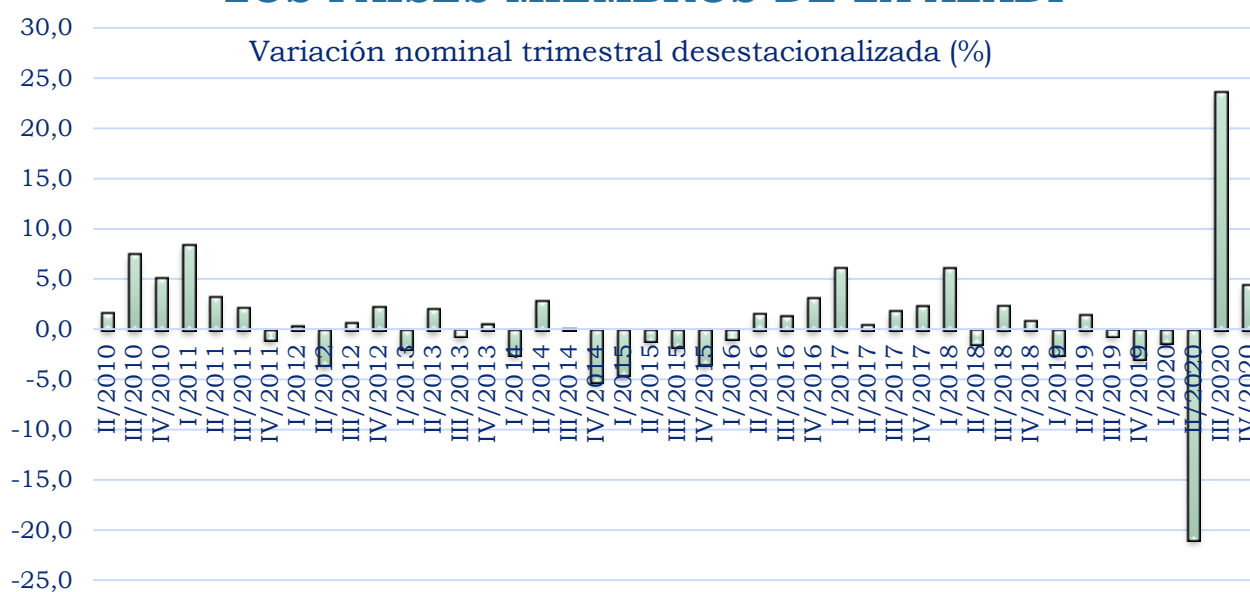
La evolución del nivel de actividad económica a nivel mundial es uno de los factores determinantes del volumen de comercio internacional de bienes y servicios. El FMI estimó que en 2020, las cantidades comercializadas internacionalmente de bienes y servicios se redujeron (9,6%) casi tres veces más que las cantidades producidas de bienes y servicios a nivel mundial (-3,5%). Para el año 2021 prevé que la recuperación del volumen comercializado (8,6%) no sea suficiente para compensar la caída registrada en 2020.

<sup>1</sup> FMI (January, 2021) World Economic Outlook Update.

## 2. El comercio internacional de bienes de los países miembros de la ALADI con el mundo

El *Indicador Oportuno de Exportaciones Totales de Bienes – ALADI*, que mide la evolución de las ventas de bienes que realizan los países miembros de la Asociación al mundo, aumentó 0,8% en el cuarto trimestre del año, con relación al mismo período del año anterior. En términos desestacionalizados, esto es, sin tener en cuenta las oscilaciones en el comportamiento del Indicador asociadas a movimientos periódicos o estacionales, las exportaciones de los países miembros de la ALADI al mundo crecieron 4,4% en el cuarto trimestre del año con relación al tercero, como se aprecia en el Gráfico 1.

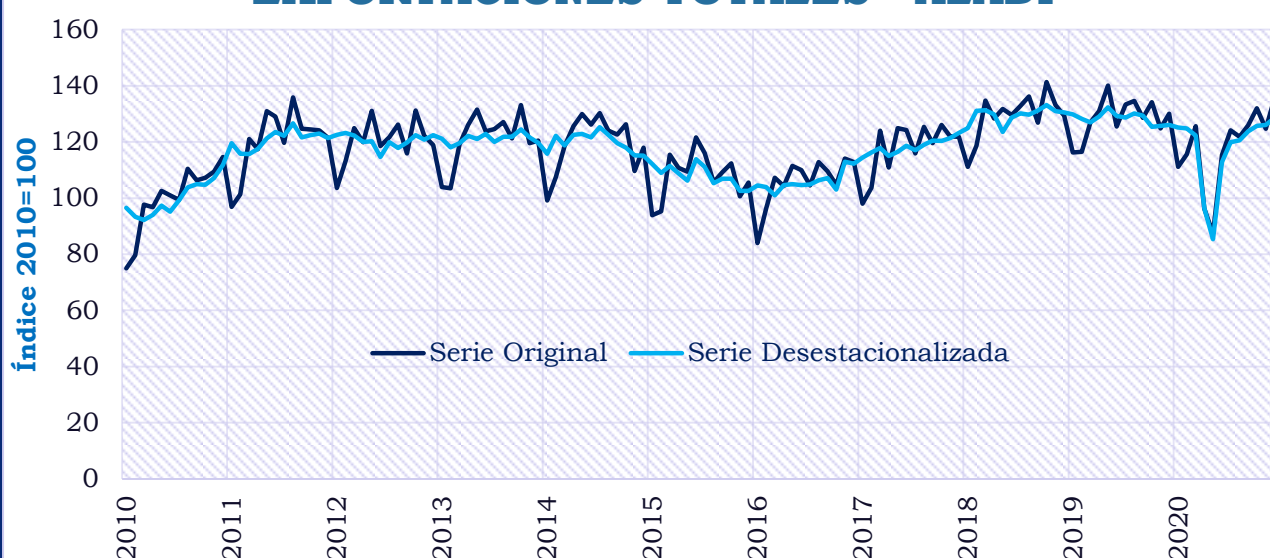
**Gráfico 1. EXPORTACIONES TOTALES DE LOS PAÍSES MIEMBROS DE LA ALADI**



Fuente: Secretaría General de la ALADI.

En términos desestacionalizados, el *Indicador Oportuno de Exportaciones Totales – ALADI* continua la recuperación que inició a partir de julio de 2020.

## Gráfico 2. INDICADOR OPORTUNO DE EXPORTACIONES TOTALES - ALADI

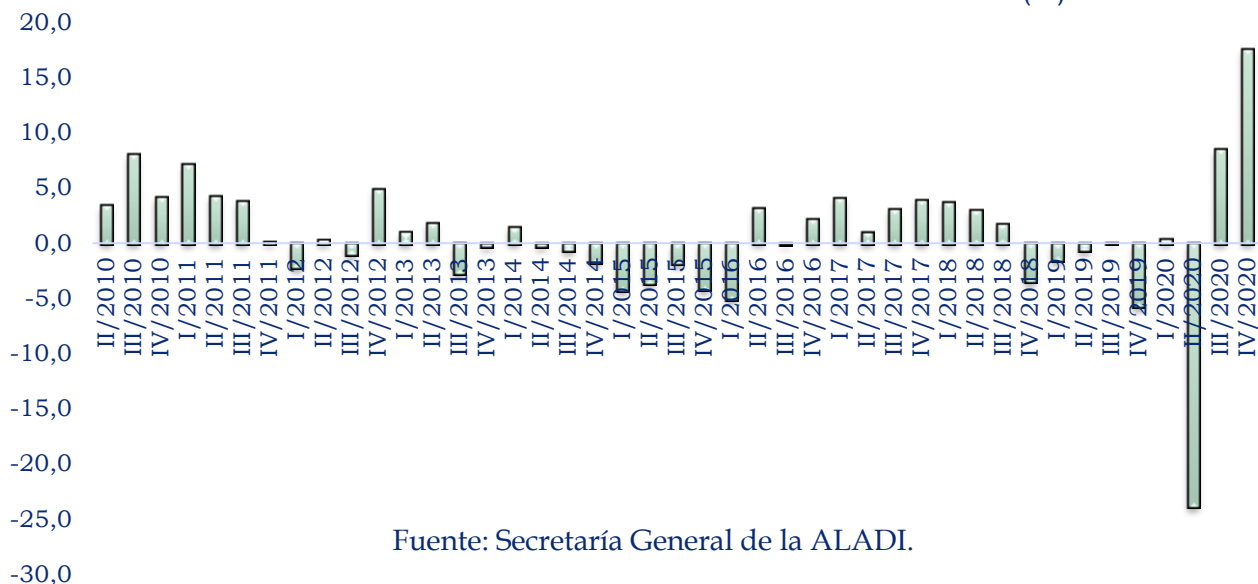


Fuente: Secretaría General de la ALADI.

Por otra parte, el *Indicador Oportuno de Importaciones Totales de Bienes - ALADI* que muestra la evolución de las compras de bienes que realizan los países miembros de la Asociación al mundo, disminuyó 2,5% en el período octubre-diciembre de 2020 con relación al mismo período del año anterior. En términos desestacionalizados, las importaciones totales realizadas por los países miembros de la ALADI registraron un fuerte incremento de 17,6% en el trimestre octubre-diciembre de 2020 con respecto al trimestre julio-setiembre del mismo año.

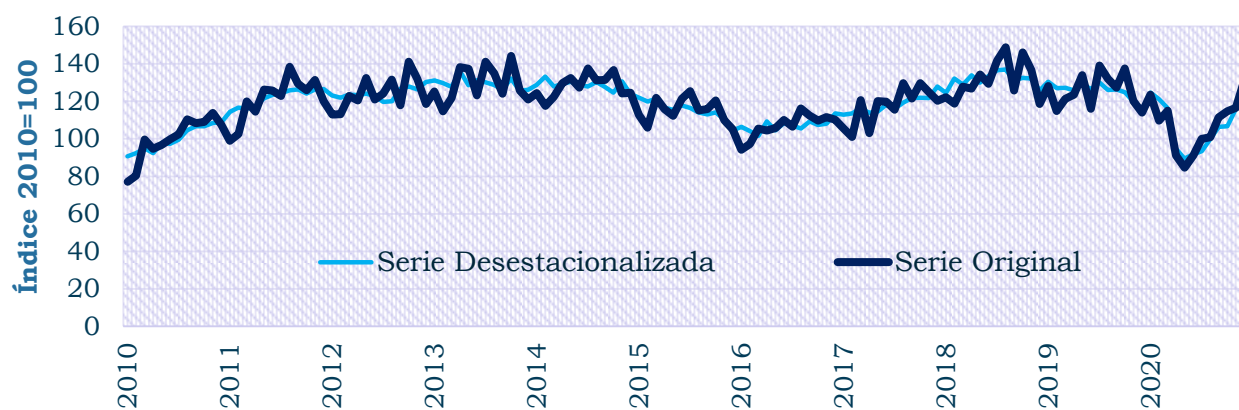
### Gráfico 3. IMPORTACIONES TOTALES DE LOS PAÍSES MIEMBROS DE LA ALADI

Variación nominal trimestral desestacionalizada (%)



Al igual que en el caso de las exportaciones, también el *Indicador Oportuno de Importaciones Totales de Bienes – ALADI*, consolida su recuperación en el cuarto trimestre, medido en términos desestacionalizados.

### Gráfico 4. INDICADOR OPORTUNO DE IMPORTACIONES TOTALES - ALADI



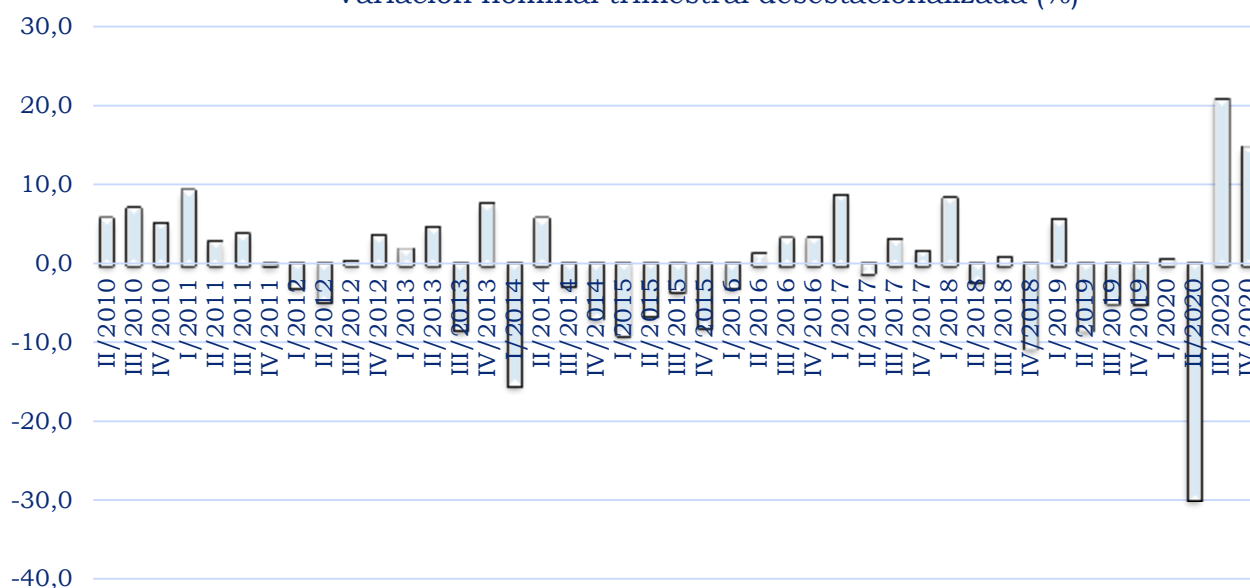
De manera general, las exportaciones y las importaciones totales de la ALADI, sin tener en cuenta factores estacionales registraron dos trimestres consecutivos de recuperación. No obstante ello, el aumento en los valores comercializados en el segundo semestre del año 2020 no pudo compensar la caída registrada durante el primer semestre, con lo cual en 2020, las exportaciones totales cayeron 8,2% y las importaciones totales lo hicieron en 14,5%, con respecto al año 2019.

### 3. El comercio intrarregional de bienes de los países miembros de la ALADI

El *Indicador Oportuno de Comercio Intrarregional – ALADI* disminuyó 1,8% en el cuarto trimestre de este año con respecto al mismo período del año anterior. Sin embargo, medido en términos desestacionalizados, el Indicador aumentó 14,7% en el cuarto trimestre del año con relación al trimestre inmediato anterior.

#### Gráfico 5. COMERCIO INTRARREGIONAL

Variación nominal trimestral desestacionalizada (%)



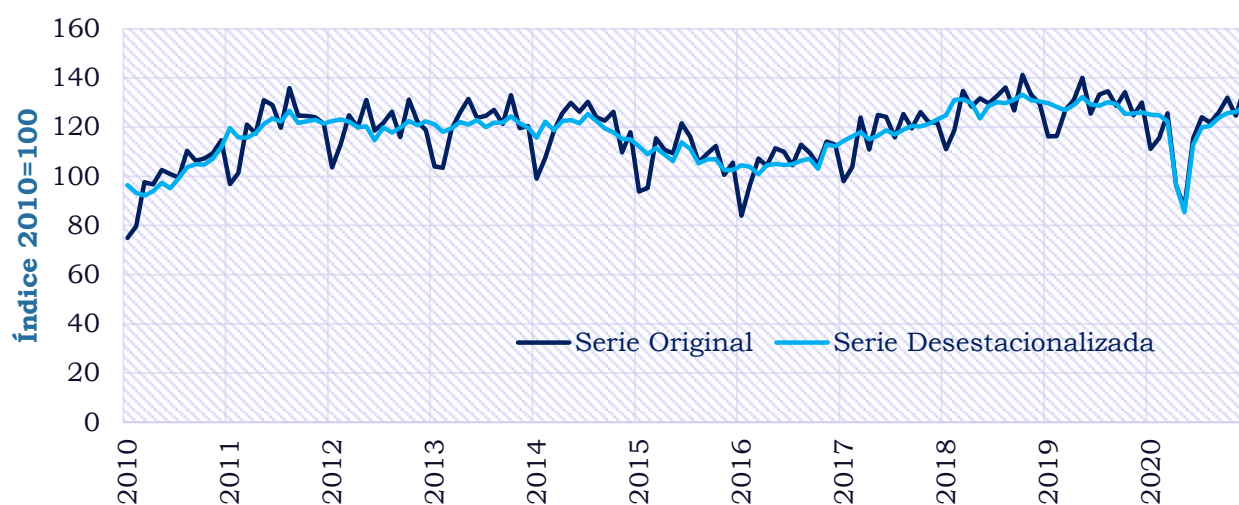
Fuente: Secretaría General de la ALADI.

Luego del fuerte descenso de los niveles de comercio intrarregional en el segundo trimestre del año 2020 el *Indicador Oportuno de Comercio Intrarregional – ALADI*,



comenzó a recuperarse aunque no con la suficiente rapidez como para equiparar la caída contabilizada. En 2020, el valor del comercio intrarregional medido a través del *Indicador Oportuno de Comercio Intrarregional – ALADI*, tuvo un descenso de 18,1% con respecto a 2019.

**Gráfico 6. INDICADOR OPORTUNO DE COMERCIO INTRARREGIONAL- ALADI**



Fuente: Secretaría General de la ALADI.

## 4. Evolución de los precios internacionales de los productos básicos

En el cuarto trimestre del año 2020, el índice de precios internacionales de los productos básicos registró un aumento de 0,4% comparado con igual trimestre del año 2019. Ello fue posible como resultado de la recuperación que comenzó a evidenciarse en los precios de los combustibles y metales básicos en el segundo semestre del año.

**Cuadro 1. Variación del Índice de Precios Internacionales de los Productos Básicos (%)**

	<b>Oct.-Dic./20- Jul.-Sep./20</b>	<b>Oct.-Dic./20- Oct.-Dic./19</b>
Productos básicos total	9,6	0,4
Alimentos y bebidas	8,3	7,0
Metales básicos	11,1	25,5
Metales preciosos	-1,2	26,8
Combustibles	15,3	-18,2

Fuente: Secretaría General de la ALADI con base en datos del FMI.

El FMI estima que la recuperación de los precios internacionales continuará en el 2021 aumentado aproximadamente un 12,8%, mientras que los precios internacionales del petróleo lo harán en 21,2%.

## 5. Comportamiento de los tipos de cambio

En la medida en que los programas de apoyo monetario y fiscal han sido implementados por las economías avanzadas, se han mejorado las condiciones financieras que enfrentan la mayoría de los países miembros de la ALADI, lo que en el mercado de cambios se traduce una menor depreciación de las monedas locales con relación al dólar o en una apreciación de las mismas.

**Cuadro 2. Variación del Tipo de Cambio (%)**

	<b>Oct.-Dic./20- Jul.-Sep./20</b>	<b>Oct.-Dic./20- Oct.-Dic./19</b>
Argentina	9,1	34,7
Bolivia	0,0	0,0
Brasil	0,7	31,3
Chile	-2,4	1,0
Colombia	-1,8	7,4
México	-6,8	6,8
Paraguay	8,6	0,8
Perú	1,6	7,1
Uruguay	-0,2	13,5
Venezuela	146,0	2.255,9

Fuente: Secretaría General de la ALADI con base en información oficial.

## 6. En síntesis

- ➔ A pesar de que los países miembros de la ALADI se encuentran entre los más afectados por la pandemia a nivel mundial, la economía se recupera lentamente.
- ➔ Esto determinó que en enero de 2021, el FMI prevea una caída del nivel de actividad en América Latina para el año 2020 algo menor a la que estimó en su informe de octubre de 2020. Las nuevas estimaciones indican que el nivel de actividad se contrajo 7,4% en 2020 y que crecerá 4,1% en el 2021. Por lo tanto, el crecimiento previsto para la región en 2021 no será suficiente para que la actividad económica alcance los niveles que tenía en 2019.
- ➔ Los Indicadores Oportunos de Exportaciones e Importaciones Totales de los países miembros de la ALADI tuvieron un comportamiento positivo en el cuarto trimestre del año 2020 (4,4% y 17,6%, respectivamente) con relación al tercer trimestre del año, afianzando la recuperación que mostraron en el trimestre anterior.
- ➔ También, resulta importante el crecimiento que en el cuarto trimestre del año se verificó en el Indicador Oportuno de Comercio Intrarregional, que contabilizó un aumento del 14,7% en el cuarto trimestre de 2020 con relación al trimestre inmediato anterior, sin tener en cuenta factores estacionales. A pesar de ello, el Indicador se mantiene 1,8% por debajo del valor que tenía en el cuarto trimestre de 2019.
- ➔ Los precios internacionales de los productos básicos tuvieron un crecimiento en el cuarto trimestre del año en 0,4% con respecto al mismo período del año 2019. El FMI prevé que en 2021, los precios internacionales de los productos básicos tengan un desempeño positivo.
- ➔ Durante el cuarto trimestre del año 2020, las monedas de algunos de los países miembros de la ALADI o bien disminuyeron su depreciación con relación al dólar, o se han apreciado, aprovechando las condiciones financieras externas.

## Bibliografía

Banco Central de Chile. (s.f.). *Base de Datos Estadísticos*. Recuperado el 2 de febrero de 2021 de <https://si3.bcentral.cl/siete>.

Banco Central del Uruguay. (2021). Comercio Exterior – Intercambio Comercial de bienes. Recuperado el 3 de febrero de 2021 de <https://www.bcu.gub.uy/Estadisticas-e-Indicadores/Paginas/Intercambio-Comercial.aspx>

Departamento Administrativo Nacional de Estadística. (2020). Estadísticas por tema: Comercio Internacional. DANE (Colombia). Recuperado el 5 de febrero de 2021 de <https://www.dane.gov.co/index.php/estadisticas-por-tema/comercio-internacionalrnacional>

Google LLC "Google COVID-19 Community Mobility Reports". Recuperado el 28 de enero de 2021: <https://www.google.com/covid19/mobility/>

Instituto Nacional de Estadística y Censos (INDEC) Argentina. (2020). *Informes técnicos. Comercio exterior. Vol.4, n°19 y n°20, Vol.5 n°19. Intercambio comercial argentino*. Buenos Aires, Argentina: INDEC. Recuperado el 29 de enero 2021, de <https://www.indec.gov.ar/indec/web/Nivel3-Tema-3-2>

Instituto Nacional de Estadística y Geografía (INEGI) México. (2020). *Instituto Nacional de Estadística y Geografía*. Recuperado el 1 de febrero de 2021, de Balanza Comercial de Mercancías de México. Oportuno: <https://www.inegi.org.mx/datos/>

International Monetary Fund (IMF). (2021). *IMF Primary Commodity Prices*. Recuperado el 8 de febrero de 2021, de IMF Primary Commodity Prices: <https://www.imf.org/en/Research/commodity-prices>

International Monetary Fund. (2020). World Economic Outlook Update. Washington, DC, January. Recuperado el 27 de enero de 2021. <https://www.imf.org/en/Publications/WEO/Issues/2021/01/26/2021-world-economic-outlook-update>

Ministério da Economia, Brasil. (2021). *Comex Stat*. Recuperado el 18 de febrero de 2021, de Comex Stat: <http://comexstat.mdic.gov.br/es/home>

Organización Mundial de la Salud (OMS). (2021). Coronavirus disease (COVID-19) Weekly Epidemiological Update. Recuperado el 9 de febrero de 2021, de <https://www.who.int/emergencies/diseases/novel-coronavirus-2019/situation-reports>