


Secretaría General



Asociación Latinoamericana de Integración
Associação Latino-Americana de Integração

691

CHILE
COMERCIO EXTERIOR GLOBAL
ENERO/DICIEMBRE 1980/1979

ALADI/SEC/DI 11.2
1 de julio de 1981
7 de julio de 1981

PAIS COPARTIcipe	EXPORTACION			% S/ ZONAL	IMPORTACION			% S/ ZONAL	SALDO EN DOLARES	
	DOLARES F O B				DOLARES C I F					
ENERO-DICIEMBRE 1980										
BOLIVIA	26	833	382	2,4	26	275	202	2,3		
COLOMBIA	74	964	754	6,7	17	772	984	1,5	57	191
ECUADOR	17	768	480	1,6	210	163	634	18,1	- 192	395
PERU	72	134	335	6,5	40	559	487	3,5	31	574
VENEZUELA	69	675	416	6,3	257	126	575	22,1	- 187	451
AC. CARTAGENA	261	376	367		551	897	882		- 290	521
ARGENTINA	278	672	242	25,0	157	360	424	13,6	121	311
BRASIL	466	752	712	41,9	394	793	165	34,0	71	959
MEXICO	73	250	785	6,6	28	259	840	2,4	44	990
PARAGUAY	6	249	665	0,6	7	356	403	0,6	1	106
URUGUAY	27	068	655	2,4	21	571	150	1,9	5	497
TOTAL ZONAL	1113	370	426	100,0	1161	238	864	100,0	- 47	868
EXTRAZONA	3626	514	505		3961	842	148		- 335	327
* TOT. GLOBAL	4739	884	931		5123	081	012		- 383	195
ENERO-DICIEMBRE 1979										
BOLIVIA	17	352	929	2,2	17	826	041	2,8		473
COLOMBIA	53	152	054	6,8	11	882	837	1,8	41	269
ECUADOR	25	386	658	3,2	127	386	176	19,5	- 101	999
PERU	16	071	136	2,1	25	458	513	3,9	9	387
VENEZUELA	54	178	100	6,9	118	171	573	18,1	63	993
AC. CARTAGENA	166	140	877		300	725	140		- 134	534
ARGENTINA	222	326	108	28,4	95	864	791	14,7	126	461
BRASIL	339	163	498	43,3	210	728	867	32,3	128	434
MEXICO	37	020	231	4,7	29	166	009	4,5	7	854
PARAGUAY	3	705	796	0,5	5	077	468	0,8	1	371
URUGUAY	14	757	862	1,9	10	388	372	1,6	4	369
TOTAL ZONAL	783	114	372	100,0	651	950	647	100,0	131	163
EXTRAZONA	2502	579	348		2211	321	910		291	257
* TOT. GLOBAL	3285	693	720		2863	272	557		422	421

FUENTE: DEPARTAMENTO DE MAQUINAS Y PROCESAMIENTO DE DATOS.
SUPERINTENDENCIA DE ADUANAS.

NOTA: DATOS PROVISIONALES

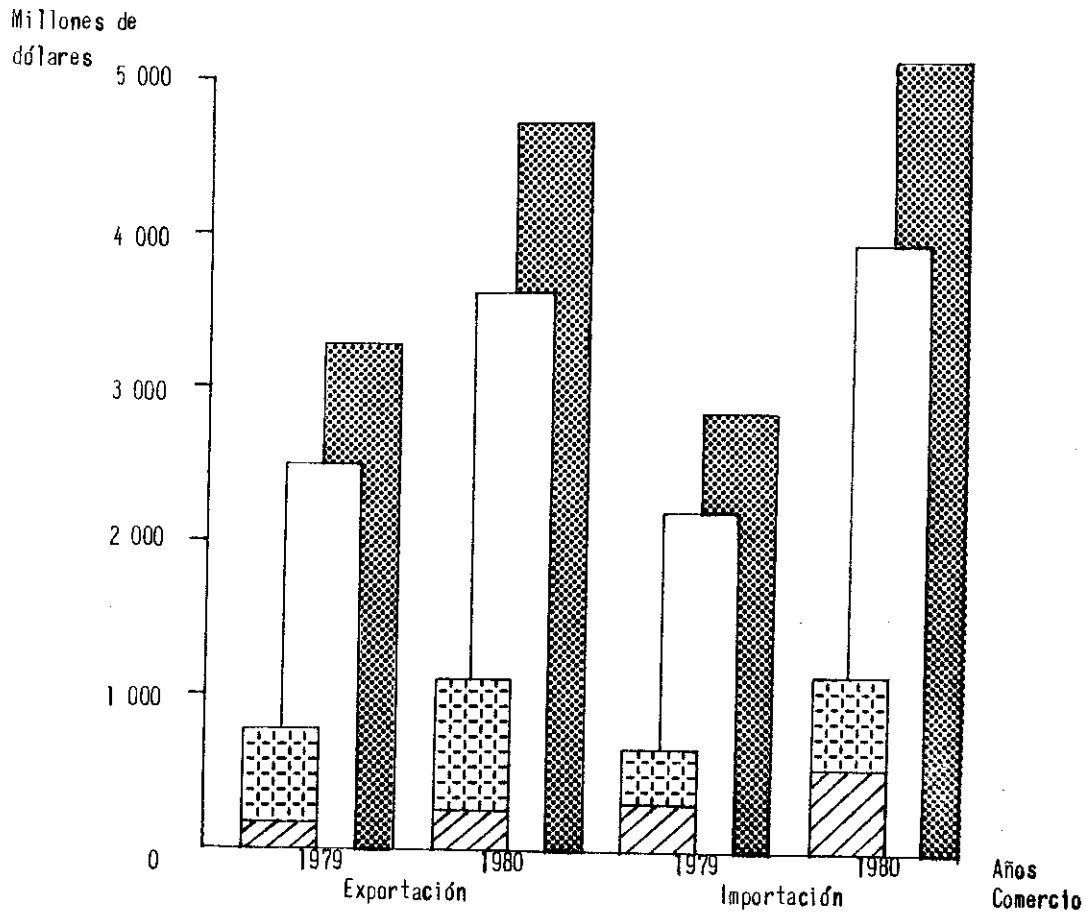
VARIACIONES E INDICES SIMPLES DE VALORES

PAIS COPARTIcipe	1980/1979 EN DOLARES			1979 100	1961 100/1/
<u>EXPORTACION</u>					
BOLIVIA	9	480	453	154,6	1 401,4
COLOMBIA	21	812	700	141,0	27 479,7
ECUADOR	7	618	178	70,0	3 719,6
PERU	56	063	199	448,8	2 519,0
VENEZUELA	15	497	316	128,6	6 632,0
AC. CARTAGENA	95	235	490	157,3	
ARGENTINA	56	346	134	125,3	1 202,7
BRASIL	127	589	214	137,6	7 430,5
MEXICO	36	230	554	197,9	25 585,3
PARAGUAY	2	543	869	168,6	24 800,3
URUGUAY	12	310	793	183,4	1 887,6
TOTAL ZONAL	330	256	054	142,2	2 947,2
EXTRAZONA	1123	935	157	144,9	771,0
* TOT. GLOBAL	1454	191	211	144,3	932,7
<u>IMPORTACION</u>					
BOLIVIA	8	449	161	147,4	7 319,0
COLOMBIA	5	890	147	149,6	4 344,4
ECUADOR	82	777	458	165,0	10 686,1
PERU	15	100	974	159,3	169,0
VENEZUELA	138	955	002	217,6	3 648,9
AC. CARTAGENA	251	172	742	183,5	
ARGENTINA	61	495	633	164,1	1 285,7
BRASIL	184	064	298	187,3	4 031,6
MEXICO	906	169		96,9	1 381,3
PARAGUAY	2	278	935	144,9	8 895,3
URUGUAY	11	182	778	207,6	3 328,4
TOTAL ZONAL	509	288	217	178,1	1 144,9
EXTRAZONA	1750	520	238	179,2	814,0
* TOT. GLOBAL	2259	808	455	178,9	871,0

NOTA: DATOS PROVISIONALES
 /1/ AÑO BASE: PERIODO ANTERIOR A LA INCORPORACION DEL PAIS
 INFORMANTE AL PROGRAMA DE LIBERACION.

693

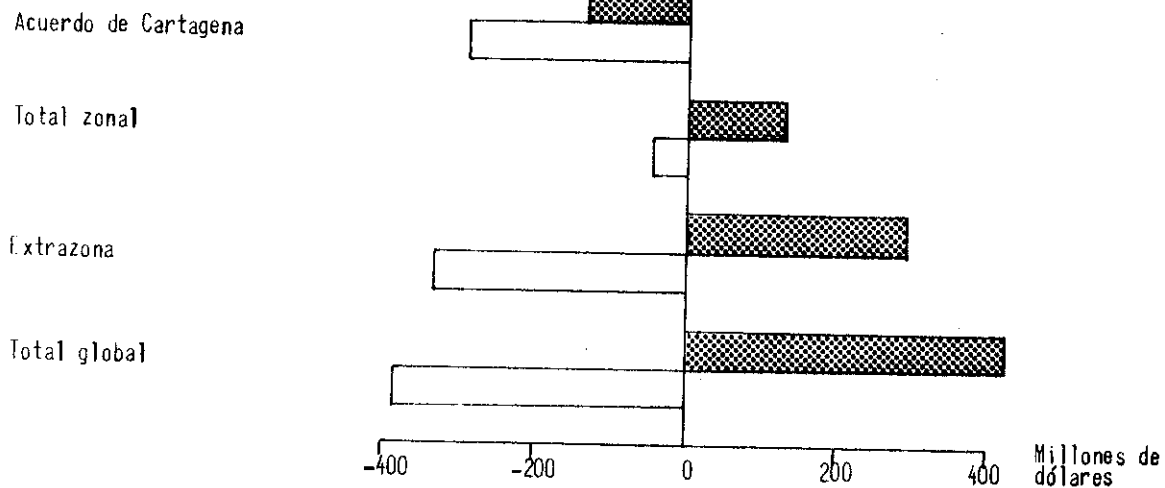
CHILE
COMERCIO EXTERIOR GLOBAL
 Enero-diciembre 1980-1979



Referencias:



SALDOS



Referencias:



694