


# Secretaría General



Asociación Latinoamericana  
de Integración  
Associação Latino-Americana  
de Integração

695

BULIVIA  
COMERCIO EXTERIOR GLOBAL  
ENERO/DICIEMBRE 1980/1979

ALADI/SEC/DI 11.3  
23 de setiembre de 1981

PAIS COPARTICIPE	E X P O R T A C I O N		I M P O R T A C I O N		SALDO EN DOLARES
	DOLARES F O B	% S/ ZONAL	DOLARES C I F	% S/ ZONAL	
ENERO-DICIEMBRE 1980					
COLOMBIA	9 769 000	2,6	7 418 000	3,3	2 351 000
ECUADOR	1 649 000	0,4	667 000	0,3	982 000
PERU	32 264 000	8,5	20 951 000	9,3	11 313 000
VENEZUELA	4 805 000	1,3	837 000	0,4	3 968 000
AC.CARTAGENA	48 487 000		29 873 000		18 614 000
ARGENTINA	245 204 000	64,4	100 500 000	44,8	144 704 000
BRASIL	36 325 000	9,5	70 060 000	31,2	33 735 000
CHILE	46 871 000	12,3	20 054 000	8,9	26 817 000
MEXICO	2 919 000	0,8	1 900 000	0,9	1 019 000
PARAGUAY	6 000	0,0	50 000	0,0	44 000
URUGUAY	649 000	0,2	1 936 000	0,9	1 287 000
TOTAL ZONAL	380 451 000	100,0	224 373 000	100,0	156 088 000
EXTRAZONA	655 429 000		589 427 000		66 002 000
* TOT.GLOBAL	1035 890 000		813 800 000		222 090 000
ENERO-DICIEMBRE 1979					
COLOMBIA	7 285 000	3,2	8 577 000	3,3	1 292 000
ECUADOR	1 744 000	0,3	771 000	0,3	27 000
PERU	11 783 000	5,1	20 755 000	8,0	8 972 000
VENEZUELA	3 484 000	1,5	2 084 000	0,8	1 400 000
AC.CARTAGENA	23 296 000		32 187 000		8 891 000
ARGENTINA	129 217 000	56,1	105 273 000	40,6	23 944 000
BRASIL	43 844 000	19,0	86 787 000	33,5	42 943 000
CHILE	31 835 000	13,8	30 124 000	11,6	1 711 000
MEXICO	1 719 000	0,8	2 727 000	1,0	1 008 000
PARAGUAY	34 000	0,0	81 000	0,0	47 000
URUGUAY	500 000	0,2	2 239 000	0,9	1 739 000
TOTAL ZONAL	230 445 000	100,0	259 418 000	100,0	28 973 000
EXTRAZONA	629 007 000		703 382 000		74 375 000
* TOT.GLOBAL	859 452 000		962 800 000		103 348 000

FUENTE: BANCO CENTRAL DE BOLIVIA  
NOTA: DATOS PROVISIONALES

VARIACIONES E INDICES SIMILES DE VALORES

PAIS ARTIC. PE	1980/1979 DOLARES	1979 100	1967 100/17
<b>EXPORTACION</b>			
COLOMBIA	2 484 000	134,1	296 030,3
ECUADOR	905 000	221,6	74 954,5
PERU	20 481 000	273,8	1 596,5
VENEZUELA	1 321 000	137,9	805 000,0
AC. CARTAGENA	25 191 000	208,1	
ARGENTINA	115 987 000	189,8	4 642,2
BRASIL	7 519 000	82,9	2 980,9
CHILE	15 036 000	147,2	5 766,6
MEXICO	1 200 000	169,8	1 050,4
PARAGUAY	28 000	17,6	21,2
URUGUAY	149 000	129,8	242,3
TOTAL ZONAL	150 016 000	165,1	3 837,6
EXTRA ZONA	26 422 000	104,2	419,0
* TOT. GLOBAL	176 438 000	120,5	622,8
<b>IMPORTACION</b>			
COLOMBIA	1 009 000	86,5	2 435,3
ECUADOR	104 000	86,5	526,4
PERU	196 000	100,9	1 207,6
VENEZUELA	1 247 000	60,2	923,8
AC. CARTAGENA	2 314 000	92,8	
ARGENTINA	4 773 000	95,5	1 121,8
BRASIL	6 717 000	80,7	46,3
CHILE	10 070 000	66,6	976,2
MEXICO	327 000	69,7	337,4
PARAGUAY	31 000	61,7	7,5
URUGUAY	303 000	86,5	2 313,0
TOTAL ZONAL	35 045 000	86,5	1 277,2
EXTRA ZONA	113 955 000	83,8	441,9
* TOT. GLOBAL	149 000 000	84,5	539,1

NOTA 717 DATOS PROVISIONALES  
 AÑO BASE: PERIODO ANTERIOR A LA INCORPORACION DEL PAIS  
 INFORMANTE AL PROGRAMA DE LIBERACION.

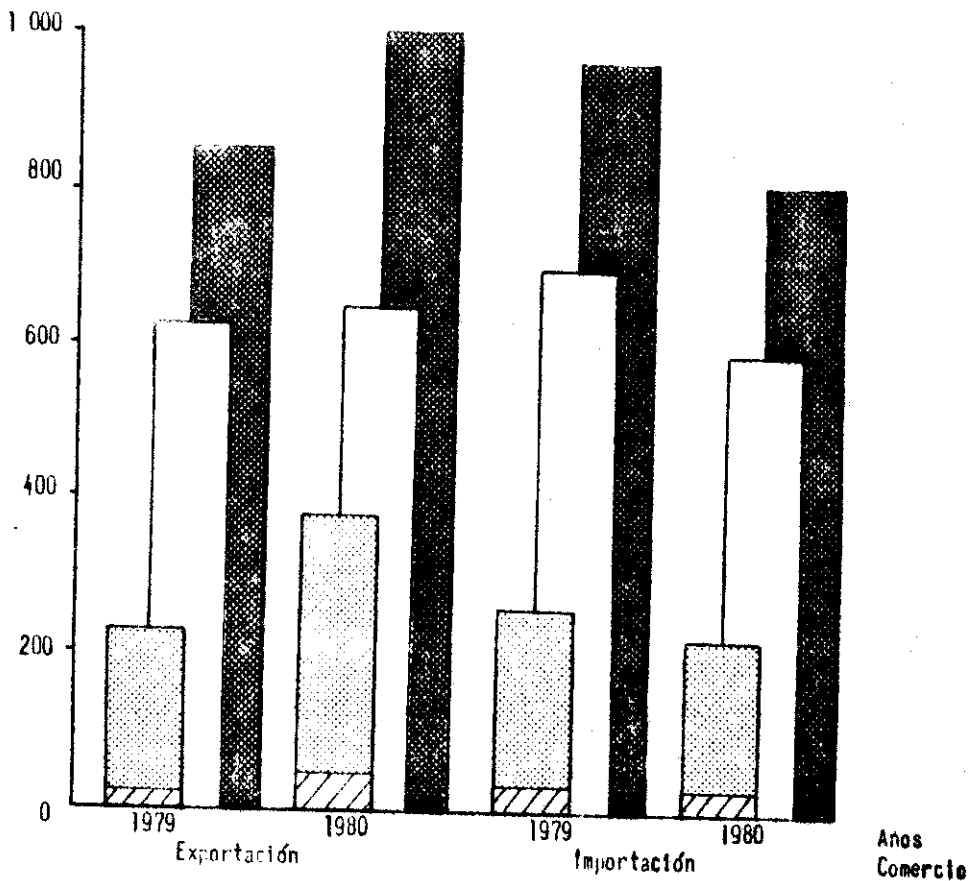
BOLIVIA

COMERCIO EXTERIOR GLOBAL

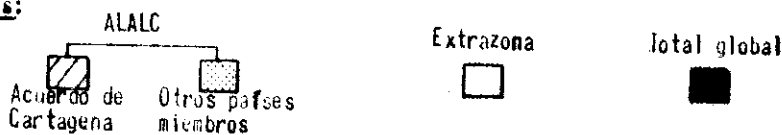
Enero-diciembre 1980-1979

697

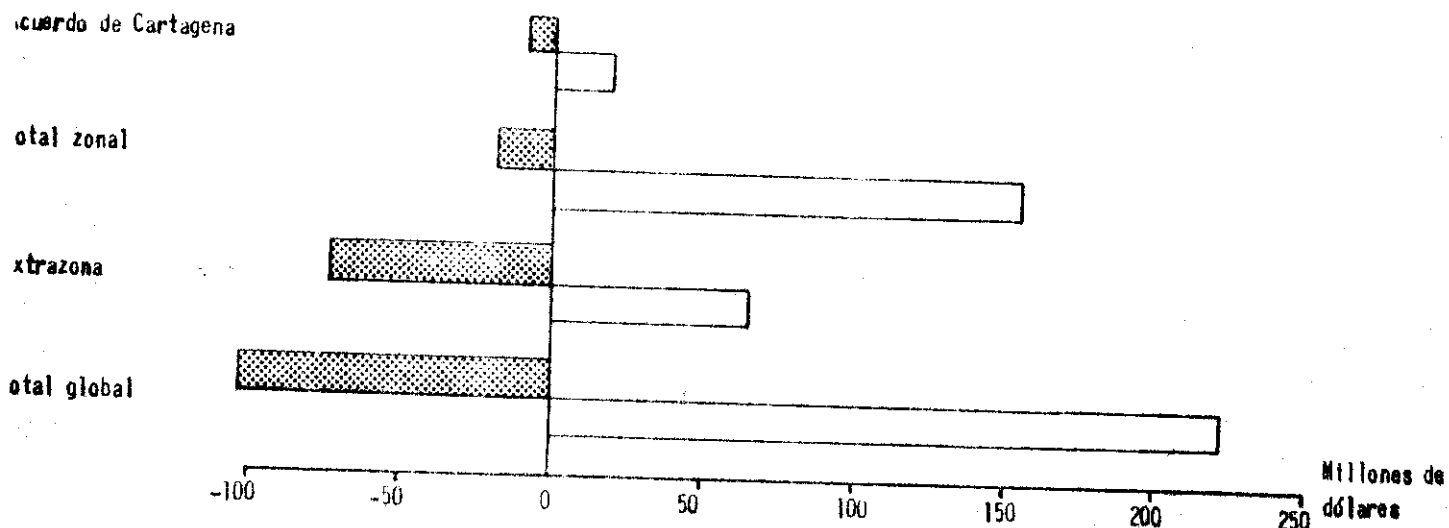
Millones de dólares



Referencias:



Símbolos



Referencias:



