


Secretaría General



Asociación Latinoamericana de Integración
Associação Latino-Americana de Integração

985

CHILE
COMERCIO EXTERIOR GLOBAL
ENERO/DICIEMBRE 1979/1978 (1)

ALADI/SEC/di 14.3
2 de julio de 1981

PAIS COPARTICIPE	EXPORTACION			IMPORTACION			SALDO EN DOLARES	
	DOLARES F O B	% S/ ZONAL		DOLARES C I F	% S/ ZONAL			
ENERO-DICIEMBRE 1979								
BOLIVIA	17 352 929	2,2		17 826 041	2,8		473	112
COLOMBIA	53 152 054	6,8		11 882 837	1,8	41	269	217
ECUADOR	25 386 658	3,2		127 386 176	19,5	101	999	518
PERU	16 071 136	2,1		25 458 513	3,9	9	387	377
VENEZUELA	54 178 100	6,9		118 171 573	18,1	63	993	473
AC.CARTAGENA	166 140 877			300 725 140		134	584	263
ARGENTINA	222 326 108	28,4		95 864 791	14,7	126	461	317
BRASIL	339 163 498	43,3		210 728 867	32,3	128	434	631
MEXICO	37 020 231	4,7		29 166 009	4,5	7	854	222
PARAGUAY	3 705 796	0,5		5 077 468	0,8	1	371	672
URUGUAY	14 757 862	1,9		10 388 372	1,6	4	369	490
TOTAL ZONAL	783 114 372	100,0		651 950 647	100,0	131	163	725
EXTRAZONA	2502 579 348			2211 321 910		291	257	438
* TOT.GLOBAL	3285 693 720			2863 272 557		422	421	163
ENERO-DICIEMBRE 1978								
BOLIVIA	16 840 711	2,8		13 350 913	2,0	3	489	798
COLOMBIA	41 801 111	6,9		13 290 514	2,0	28	510	597
ECUADOR	16 038 333	2,6		81 468 453	12,2	65	430	120
PERU	9 678 870	1,6		26 526 713	4,0	16	847	843
VENEZUELA	61 214 143	10,1		132 975 753	20,0	71	761	610
AC.CARTAGENA	145 573 168			267 612 346		122	039	178
ARGENTINA	167 484 144	27,7		188 332 371	28,3	20	848	227
BRASIL	260 766 198	43,1		151 560 329	22,7	109	205	869
MEXICO	16 332 517	2,7		39 266 534	5,9	22	934	017
PARAGUAY	2 754 905	0,4		10 882 843	1,6	8	127	938
URUGUAY	12 813 631	2,1		8 416 266	1,3	4	397	365
TOTAL ZONAL	605 724 563	100,0		666 070 689	100,0	60	346	126
EXTRAZONA	1875 143 738			1929 178 878		54	035	140
* TOT.GLOBAL	2480 868 301			2595 249 567		114	381	266

FUENTE: DEPARTAMENTO DE MAQUINAS Y PROCESAMIENTO DE DATOS.

SUPERINTENDENCIA DE ADUANAS.

NOTA: DATOS PROVISIONALES

(1) COMPLEMENTO DE LA INFORMACION PUBLICADA POR LA ALALC EN LA SERIE DEL CEP/REPARTIOO 1953

// 986

VARIACIONES F INDICES SIMPLES DE VALORES

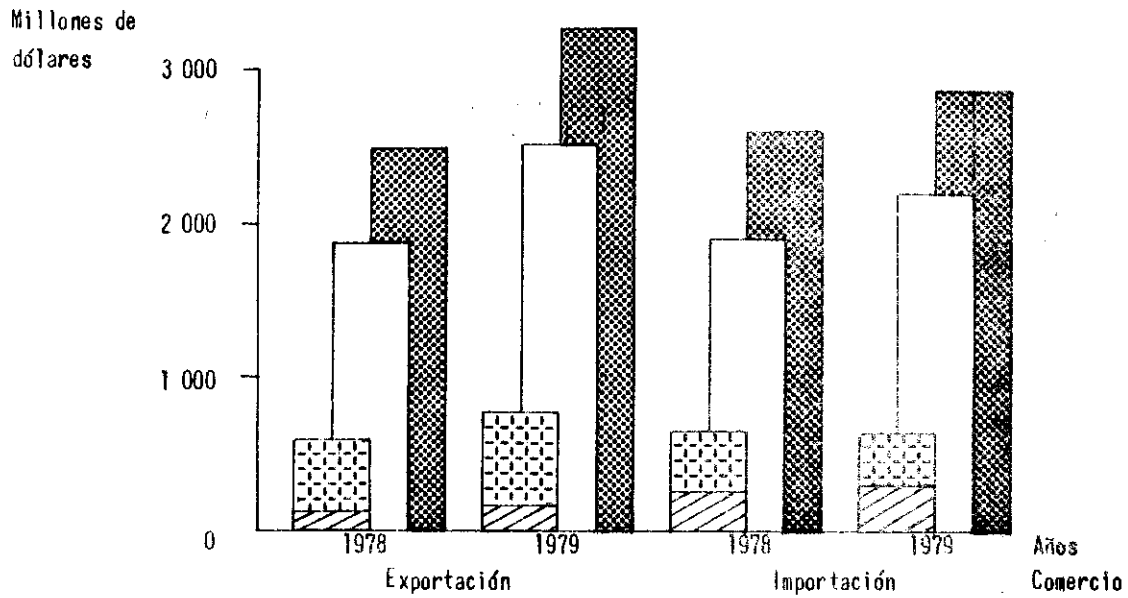
PAIS COPARTICIPA	1979/1978 EN DOLARES			1978 100	1961 100/1/
EXPORTACION					
BOLIVIA		512	213	103,0	906,3
COLOMBIA	11	350	943	127,2	19 483,9
ECUADOR	9	348	325	158,3	5 314,4
PERU	6	392	266	166,0	561,2
VENEZUELA	-	7 036	043	88,5	5 156,9
AC. CARTAGENA	20	567	709	114,1	
ARGENTINA	54	841	964	132,7	959,5
BRASIL	78	397	300	130,1	5 399,3
MEXICO	20	687	714	226,7	12 930,6
PARAGUAY		950	891	134,5	14 705,5
URUGUAY	1	944	231	115,2	1 029,1
TOTAL ZONAL	177	389	809	129,3	2 073,0
EXTRAZONA	627	435	610	133,5	532,0
* TOT. GLOBAL	804	825	419	132,4	646,6
IMPORTACION					
BOLIVIA		4 475	128	133,5	4 965,5
COLOMBIA	-	1 407	677	89,4	2 904,6
ECUADOR	45	917	723	156,4	6 477,2
PERU	-	1 068	200	96,0	106,1
VENEZUELA	-	14 804	180	88,9	1 677,0
AC. CARTAGENA	33	112	794	112,4	
ARGENTINA	-	92 467	580	50,9	174,1
BRASIL	-	59 168	538	139,0	2 152,0
MEXICO	-	10 100	525	74,3	1 425,6
PARAGUAY	-	5 805	375	46,7	6 139,6
URUGUAY	1	972	106	123,4	1 602,9
TOTAL ZONAL	-	14 120	042	97,9	642,8
EXTRAZONA	282	143	032	114,6	454,3
* TOT. GLOBAL	268	022	990	110,3	486,8

NOTA: DATOS PROVISIONALES
 /1/ AÑO BASE: PERIODO ANTERIOR A LA INCORPORACION DEL PAIS
 INFORMANTE AL PROGRAMA DE LIBERACION.

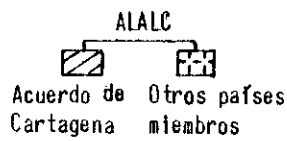
CHILE

COMERCIO EXTERIOR GLOBAL

Enero-diciembre 1979-1978



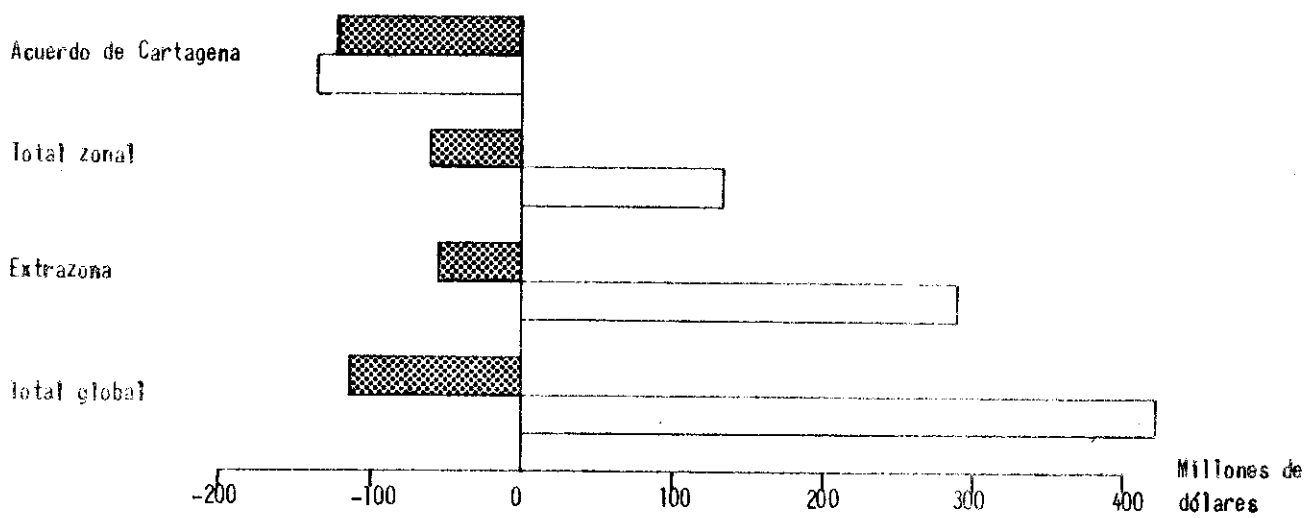
Referencias:



Extrazona

Total global

SALDOS



Referencias:



Año 1978



Año 1979

